



# TOPOLYA KÖZSÉG FEJLESZTÉSI TERVE **2022-2030**

***Topolya, 2022.***



РЕПУБЛИКА СРБИЈА  
АУТОНОМНА ПОКРАЈИНА ВОЈВОДИНА  
ПОКРАЈИНСКИ СЕКРЕТАРИЈАТ ЗА  
РЕГИОНАЛНИ РАЗВОЈ, МЕЂУРЕГИОНАЛНУ  
САРАДЊУ И ЛОКАЛНУ САМОУПРАВУ

*Topolya Község Fejlesztési Tervének kidolgozási folyamathoz szükséges eszközöket a Tartományi Regionális Fejlesztési, Régióközi Együttműködési és Helyi Önkormányzati Titkárság és Topolya Község társfinanszírozta.*

---

## TOPOLYA KÖZSÉG ELNÖKÉNEK KÖSZÖNTŐJE

Kedves polgártársak!

Saját fejlesztésünk tervezése községünk jövője iránti felelősség kifejezése. Ön előtt áll Topolya Község fejlesztési terve, amely a fejlesztési tervezés alapidokumentumaként, az általunk törekvő jövőképnek megfelelően a 2022-2030 közötti időszakban felismeri helyi közösségünk igényeit, és meghatározza azokat az irányokat, amelyekbe a jövőbeni befektetéseket irányítanunk kell.

Topolya Község következő időszakának fejlesztési koncepciója a polgárok életminőségének javítása, a közinfrastruktúra beruházásokkal történő javítása, fejlesztése, a környezet javítása és a gazdaság fejlesztése. Ez a dokumentum olyan új fejlesztési paradigmákat és témákat mutat be, amelyek megfelelnek az önkormányzat modern igényeinek, ugyanakkor nagy beruházási projekteket folytatnak és valósítanak meg.

Topolya Község Fejlesztési Terve a fenntartható fejlődés pilléreit képező fejlesztési irányokban kiemelt célok megvalósítására határoz meg intézkedéseket. A helyi gazdaságfejlesztés, a városi és vidéki térségek kiegyensúlyozott jóléte, az infrastruktúra korszerűsítése, a turizmus és a környezet javítása, valamint a társadalmi fejlődés községünk állandó elkötelezettsége. Az elkövetkező időszakban úgy látom, hogy Topolya község olyan hely, amely vonzó a benne élő, dolgozó és beruházó polgárok élete szempontjából, fejlett és dinamikus gazdasággal rendelkező településként, olyan multikulturális környezetként, amely sok mindent rejt magában.

A fejlesztési terv a polgárok, az érintett intézmények, a gazdaság, a civil szféra és a helyi önkormányzatok képviselőinek közös munkájának eredménye. Szeretnék köszönetet mondani mindenkinek, aki segítette ennek a fejlesztési dokumentumnak a kidolgozását, abban a meggyőződésben, hogy együtt fogunk dolgozni a kitűzött célok és prioritások elérése érdekében.

Szatmári Adrián  
Topolya Községi elnöke

---

**TARTALOM:**

<b>RÖVIDÍTÉSEK JEGYZÉKE .....</b>	<b>5</b>
<b>1. TOPOLYA KÖZSÉG FEJLESZTÉSI TERVE KIDOLGOZÁSÁNAK MÓDSZERTANI MEGKÖZELÍTÉSE, FOLYAMATA ÉS A FENNTARTHATÓ FEJLŐDÉS CÉLJA .....</b>	<b>6</b>
<b>2. ÁLTALÁNOS INFORMÁCIÓK A KÖZSÉGRŐL .....</b>	<b>10</b>
2.1. <i>Földrajzi elhelyezkedés .....</i>	10
2.2. <i>Történelem .....</i>	11
2.3. <i>Szervezeti felépítés .....</i>	13
<b>3. A JELENLEGI HELYZET ÁTTEKINTÉSE ÉS ELEMZÉSE .....</b>	<b>14</b>
3.1. <i>Topolya Község Fenntartható Fejlődési Stratégiája végrehajtása elemzésének összefoglalása ..</i>	<b>14</b>
3.2. <i>Társadalmi fejlődés és életminőség .....</i>	<b>16</b>
3.2.1. <i>Általános demográfiai adatok .....</i>	17
3.2.2. <i>Oktatás .....</i>	19
3.2.3. <i>Egészségvédelem .....</i>	21
3.2.4. <i>Szociális védelem.....</i>	22
3.2.5. <i>Kultúra .....</i>	24
3.2.6. <i>Sport .....</i>	24
3.2.7. <i>Igazságszolgáltatás / Biztonság.....</i>	25
3.2.8. <i>A költségvetési források felhasználóinak kiadásai .....</i>	25
3.3. <i>Városfejlesztés és környezetvédelem / kommunális tevékenységek .....</i>	<b>27</b>
3.3.1. <i>Általános adatok .....</i>	28
3.3.2. <i>Környezetvédelem .....</i>	28
3.3.3. <i>Építészet .....</i>	30
3.3.4. <i>A Kommunális közvállalatok pénzügyi mutatói .....</i>	31
3.4. <i>Helyi gazdaságfejlesztés .....</i>	<b>32</b>
3.4.1. <i>Gazdasági társaságok és vállalkozók .....</i>	34
3.4.2. <i>A gazdasági társaságok és vállalkozók ügyviteli tevékenységei .....</i>	35
3.4.3. <i>Foglalkoztatottság és bérek .....</i>	37
3.4.4. <i>A területfejlesztés ösztönzése .....</i>	39
3.4.5. <i>Idegenforgalom .....</i>	40
3.4.6. <i>Mezőgazdaság .....</i>	41
3.4.7. <i>A község pénzügyi mutatói .....</i>	42
<b>4. SWOT-ELEMZÉS .....</b>	<b>46</b>
4.1. <i>Egységesített SWOT-elemzés .....</i>	<b>46</b>
4.2. <i>Részlegek szerinti SWOT-elemzés .....</i>	<b>47</b>
4.2.1. <i>SWOT-elemzés - Társadalmi fejlődés és életminőség .....</i>	47
4.2.2. <i>SWOT-elemzés - Városfejlesztés és környezetvédelem / kommunális tevékenységek .....</i>	48
4.2.3. <i>SWOT-elemzés - Helyi gazdaságfejlesztés .....</i>	49

---

<b>5. TOPOLYA KÖZSÉG JÖVŐKÉPE ÉS FEJLESZTÉSI IRÁNYAI .....</b>	<b>50</b>
<b>5.1. Topolya község jövőképe .....</b>	<b>50</b>
<b>5.2. Topolya község fejlődési irányai .....</b>	<b>51</b>
<b>6. TOPOLYA KÖZSÉG FEJLESZTÉSI TERVÉNEK KIEMELT CÉLJAI .....</b>	<b>52</b>
<b>6.1. A kiemelt célok áttekintése fejlesztési irányok szerint .....</b>	<b>52</b>
<b>6.2. Intézkedések a kiemelt célok megvalósítására fejlesztési irányok szerint .....</b>	<b>53</b>
<b>7. TOPOLYA KÖZSÉG FEJLESZTÉSI TERVÉNEK KIEMELT CÉLJÁNAK KAPCSOLATA AZ ENSZ FENNTARTHATÓ FEJLŐDÉSÉNEK CÉLJAI ÉS AZ EU 2021-2027-ES IDŐSZAK PRIORITÁSAI KÖZÖTT .....</b>	<b>59</b>
<b>7.1. ENSZ Fenntartható Fejlődési Célok (Agenda 2030) .....</b>	<b>59</b>
<b>7.2. Az EU prioritásai a 2021–2027 közötti időszakra .....</b>	<b>62</b>
<b>8. TOPOLYA KÖZSÉG PRIORITÁSAI ÉS JELENTŐS BEFEKTETÉSEI, AMELYEK NEM TARTOZNAK A HELYI ÖNKORMÁNYZAT ILLETÉKESSÉGÉBE .....</b>	<b>63</b>
<b>9. TOPOLYA KÖZSÉG FEJLESZTÉSI TERVÉNEK VÉGREHAJTÁSÁNAK, VÉGREHAJTÁSÁNAK NYOMON KÖVETÉSÉNEK, BESZÁMOLÁSÁNAK ÉS ÉRTÉKELÉSÉNEK KERETEI .....</b>	<b>64</b>

---

## **RÖVIDÍTÉSEK JEGYZÉKE**

**SWOT - (ANGOL SZAVAK RÖVIDÍTÉSE: -STRENGTHS, WEAKNESSES, OPPORTUNITIES, THREATS - ERŐSSÉGEK, GYENGESÉGEK, LEHETŐSÉGEK, VESZÉLYEK)**

**EU - EURÓPAI UNIÓ**

**UN - EGYESÜLT NEMZETEK SZERVEZETE**

**SzK - SZERB KÖZTÁRSASÁG**

**VAT - VAJDASÁG AUTONÓM TARTOMÁNY**

**T - TOPOLYA**

**HFFS - HELYI FENNTARTHATÓ FEJLŐDÉSI STRATÉGIA**

**HÖ - HELYI ÖNKORMÁNYZAT**

**FÓP - FELKÉSZÍTŐ ÓVODAI PROGRAM**

**VK KSZ - A VÖRÖS KERESZT KÖZSÉGI SZERVEZETE**

**KV - KÖZVÁLLALAT**

**SZVK - SZOCIÁLIS VÉDELMI KÖZPONT**

**KKV - KOMMUNÁLIS KÖZVÁLLALAT**

**RSD - SZERB DINÁR**

**EUR - EURÓ**

**HÖE - HELYI ÖNKORMÁNYZATI EGYSÉG**

**NFSZ - NEMZETI FOGLALKOZTATÁSI SZOLGÁLAT**

**ENSZ FFC - EGYESÜLT NEMZETEK FENNTARTHATÓ FEJLŐDÉSI CÉLJAI**

**MEF - MEGÚJULÓ ENERGIAFORRÁS**

**VIP KFT. - VAJDASÁGI IPARI PARK KFT.**

**KT - KÖZSÉGI TANÁCS**

**IT - INFORMÁCIÓS TECHNOLÓGIA**

**EH - ENERGETIKAI HATÉKONYSÁG**

**HÖCST - HELYI ÖKOLÓGIAI CSELEKVÉSI TERV**

**GIS - FÖLDRAJZI INFORMÁCIÓS RENDSZER**

**TK IFCST - TOPOLYA KÖZSÉG IDEGENFORGALMI FEJLESZTÉSÉNEK CSELEKVÉSI TERVE**

**HK - HELYI KÖZÖSSÉG**

# 1. TOPOLYA KÖZSÉG FEJLESZTÉSI TERVE KIDOLGOZÁSÁNAK MÓDSZERTANI MEGKÖZELÍTÉSE, FOLYAMATA ÉS A FENNTARTHATÓ FEJLŐDÉS CÉLJA

## *Bevezető*

2021 májusában Topolya községe megkezdte a 2022-2030 közötti időszakra szóló Fejlesztési Terv kidolgozását a Szerb Köztársaság Tervezési Rendszeréről szóló törvénynek megfelelően.

Topolya Község Fejlesztési Tervének elkészítéséhez szaktámogatást a Topolya Község Fejlesztési Társulása, a község hosszú távú partnere biztosított az ilyen jellegű tevékenységekben, míg a VAT Tartományi Regionális Fejlesztési, Régióközi Együttműködési és Helyi Önkormányzati Titkárságon keresztül Topolya Község Fejlesztési Tervének elkészítésére irányuló projekt társfinanszírozásával anyagilag támogatta a dokumentum lebonyolítását és elkészítését.

A projekt a 2021. szeptember és 2022. február közötti időszakban valósult meg, és lehetővé tette Topolya Község Fejlesztési Tervének elkészítését a jelenleg rendelkezésre álló módszertani útmutatók alapján, elsősorban a Városok és Községek Állandó Konferenciája kiadványainak köszönhető, és külön is szeretnénk megemlíteni az „Irányelvek az önkormányzati fejlesztési tervek kidolgozásához” kiadványt.<sup>1</sup>

A Topolya Község Fejlesztési Tervében a nyelvtani hímnemben kifejezett kifejezések annak a személynek a férfi és női nemét jelentik, akire vonatkoznak.

## *Módszertani megközelítés és a kidolgozás folyamata*

A Szerb Köztársaság tervezési rendszerében a törvény értelmében a fejlesztési terv egy hosszú távú fejlesztési terv, amelyet a helyi önkormányzati egység képviselő-testülete fogad el legalább hét évre. Az említett törvény szerint a fejlesztési terv alapvető elemei: a jelenlegi helyzet elemzése, jövőkép, kiemelt célok és a javasolt célok elérését szolgáló intézkedések áttekintése, rövid ismertetéssel. A javasolt intézkedéseket a helyi önkormányzati egység középtávú terve és a közpolitikai dokumentumok dolgozzák ki részletesebben.

A fejlesztési terv a természeti, társadalmi és gazdasági rendszerek egymásra utaltságának alapfeltevére épülő integrált tervezési dokumentum, melynek célja az egyes ágazatok alapfókuszának megtartása mellett a szinergiahatások elérése.

A 2030 Agenda tervei szerint mind a 17 cél integrálva van a fenntartható fejlődés három dimenziójával: a gazdasági növekedéssel, a társadalmi befogadással és a környezetvédelemmel.

A fejlesztési terv kidolgozásának folyamata során a fejlesztés egységes módszertanon alapul, amely több fázisban is bemutatható:

- ✓ A folyamat előkészítési szakasza
- ✓ A folyamat megvalósításának és a dokumentum kidolgozásának fázisa
- ✓ Az ellenőrzési, értékelési és jelentéstételi modellek meghatározásának szakasza a felelősségi körök felépítésével

A folyamat előkészítési szakaszában meg kell határozni a helyi önkormányzati egység csapatát, amely adminisztratív és technikailag vezeti a teljes tervekészítési folyamatot, valamint amely a fejlesztési terv projekt megvalósításával összefüggő szervezési tevékenységekért felelős.

Ebben a fázisban elvégzik az érintettek elemzését és az érintettek mátrixát. A mátrixnak tartalmaznia kell az összes legfontosabb szereplőt, amelyek egymást keresztezik aszerint, hogy milyen hatással és fontossággal bírnak azon a területen, amelyre a terv készül. Az érintettek kidolgozott mátrixa az alapja a munkatestületek tagjaira történő javaslattételnek, a szereplők számától és struktúrájától, valamint a terület sajátosságaitól függően egy vagy több tematikus csoportba strukturálva.

Topolya község esetében az elemzést a Fejlesztési Terv Kidolgozásával megbízott Csoportjának tagjai és a Topolya Község Fejlesztési Társulása munkatársai közösen készítették el, így határozták meg az ágazati munkatalálkozókra meghívottak listáját. A fejlesztési terv kidolgozásának megkezdése előtt megtörtént a lejárt, és az új terv által helyettesített tervezési dokumentumok végrehajtásának értékelése. Topolya község 2010-2020 közötti fenntartható fejlődési stratégiája 2020-ban lejárt.

A folyamat megvalósulásának és a dokumentum kidolgozásának fázisa egy átlátható részvételi folyamaton keresztül valósul meg, amelyben minden elismert helyi szereplő részt vesz, így a különböző intézmények és szervezetek képviselői (tudományos kutatási, fejlesztési ügynökségek, magasabb kormányzati szintek döntéshozói, szakértők) szakmai és technikai segítségnyújtás céljából, illetve támogatás nyújtása a feltárt problémák megoldásában vagy a lehetséges intézkedések végrehajtásában. A dokumentumfejlesztési szakasz két, kölcsönösen kondicionált lépésből áll: a jelenlegi helyzet elemzése és a jövőkép, a prioritási célok és intézkedések meghatározása.

- A jelenlegi helyzet elemzése magában foglalja az elsődleges és másodlagos forrásokból származó adatok gyűjtését és feldolgozását. A másodlagos adatok gyűjtése a hivatalos statisztikából történik, míg az elsődleges adatok gyűjtésének módjai eltérőek lehetnek (kérdőívek, felmérések, interjúk stb.), illetve az adatfelvétel megválasztását befolyásolja a gyűjtésre és feldolgozásra rendelkezésre álló idő és humán erőforrás. A jelenlegi helyzet elemzése a területek szerint valósul meg és kerül bemutatásra, ezek a legtágabb keretek között a kommunális, társadalmi és gazdasági infrastruktúra részterületekkel. A munkaterületek képviselői a rendelkezésre álló adatok alapján végzett jelenlegi helyzetelemzés mellett egy SWOT-mátrixot is kidolgoznak, amely a tervezési folyamat legfontosabb eszköze. Topolya község esetében három ágazati SWOT elemzés és egy összevont SWOT elemzés készült.
- A jövőkép, a prioritási célok és intézkedések meghatározása konzultációk formájában zajló részvételi folyamatot jelent, amely tematikus csoportokon keresztül a korábban azonosított helyi szereplőket foglalja magában. A konzultációs technikák eltérőek lehetnek, ennek során fókuszcsoportokat, kerekasztalokat, paneleket, online felméréseket és közvetlen interjúkat alkalmaztunk.
  - A jövőkép a kívánt állapotot képviseli a jövőben. A jövőkép a tematikus csoporttalálkozókban zajló brainstorming során születik meg. A megfogalmazott vízió legyen inspiráló és ambiciózus, rövid és könnyen megjegyezhető, megvalósítható és mérhető, de ugyanakkor meg kell különböztetni a helyi önkormányzatokat, amelyekre tervezés készül, más területektől.
  - A fejlesztési irányok olyan területek, amelyekben prioritási célokat határoznak meg. A prioritási célok a kívánt állapot előrejelzései, amelyek hozzájárulnak a jövőkép megvalósulásához, és olyan intézkedésekkel, azaz intézkedéscsoportokkal valósulnak meg, ahol minden intézkedést, azaz intézkedéscsoportot egy meghatározott kiemelt célhoz kell kötni. A célok pontosak, mérhetőek, elfogadhatóak, reálisak és időhöz kötöttek legyenek. A prioritási cél szintjén teljesítményindikátorok kerülnek meghatározásra (eredmény indikátorok), ami a kezdeti érték, a célérték és az igazolás forrásának meghatározását jelenti.
  - Az intézkedések olyan tevékenységek összességét jelentik, amelyek vállalása a kiemelt célok elérése, azaz a kitűzött jövőkép megvalósítása érdekében van megtervezve. Az intézkedések jellegükben és cselekvési módjukban eltérőek lehetnek, a kitűzött cél megvalósítása egy vagy több intézkedés végrehajtását igényli, amelyek kölcsönösen kondicionálhatók. Az intézkedések a fent említett Rendelet szerint lehetnek: szabályozó, ösztönző, tájékoztató-oktatási, áru- és szolgáltatásnyújtás, intézményirányítási-szervezési.

A fejlesztési terv kidolgozását követően a helyi önkormányzat megszervezi a terv ismertetését, valamint közvitát a tágabb helyi közösség előtt. A közvita után az Önkormányzati egység fejlesztési tervét a Tanács javaslatára a Községi Képviselő-testület fogadja el.

Topolya községe 2021. szeptember 28-án a Községi Tanács határozatával megkezdte Topolya Község 2022-2030 közötti időszakra vonatkozó Fejlesztési Tervének elkészítését, és ez alkalomból koordinátort és csapatot nevezett ki a Fejlesztési Terv elkészítésére. Az egyik első tevékenység az érintettek mátrixának kidolgozása volt, amely meghatározta a terület legfontosabb szereplőit a magán-, a civil és a közszférából, amelyeket három tematikus csoportbatársadalmi fejlődés és életminőség, városfejlesztés és környezetvédelem / kommunális tevékenységek és helyi gazdaságfejlesztés) osztottunk.

A 2021. szeptember-november közötti időszakban a tematikus csoportok munkaértekezletek és műhelymunkák keretében azonosították a tervet alkotó összes elemet.

Annak érdekében, hogy minél több állampolgár számára elérhetővé váljon a jelenlegi helyzet elemzésének, a jövőkép és a kiemelt célok meghatározásának folyamata, 2021. 10. 18-tól 2021.11.05-ig online, anonim polgári felmérést szerveztek. A felmérést 186-an töltötték ki szerb és magyar nyelven. A résztvevők közül hatan jelezték, hogy további hozzájárulást kívánnak nyújtani az ágazati politika meghatározásához, és ennek érdekében a Fejlesztési Terv kidolgozásához külön felmérést készített a szakértői csoport.

Jelen dokumentumhoz csatoljuk a tervezethez kidolgozásának megkezdéséről szóló határozatot, valamint a munkacsoportok és koordinátorok kinevezéséről szóló határozatokat, valamint az ágazati munkacsoportok összetételét és az online felméréshez kapcsolódó statisztikákat.

**Topolya községében a 2022-2030 közötti időszakra vonatkozó fejlesztési terv kidolgozása folyamatában teljes mértékben tiszteletben tartotta a korábban bemutatott módszertant, és végrehajtotta az összes tervezett fázist és tevékenységet.**

**A kiemelt célok meghatározása során kiemelt figyelemmel elemezték az ENSZ Fenntartható Fejlődési Céljait (Agenda 2030), valamint az Európai Unió 2021-2027 közötti prioritásait, ellenőrizve, hogy helyi viszonylatban mely intézkedések fontosak, és melyek végrehajtása járul hozzá az ENSZ, illetve az EU prioritásainak egy vagy több fenntartható fejlődési céljának eléréséhez.**



## ***ENSZ Fenntartható Fejlődési Célok (Agenda 2030) 59***

A Fejlesztési Terv kidolgozása során követett módszertani ajánlások egyike, hogy az elemzés eredményeinek bemutatása során összefüggést teremtettek az ún. Fenntartható fejlődés célokkal (Agenda 2030), illetve, elvégezték a célok és mutatók ún. lokalizálását.

A 2030 Agenda egy egyedülálló stratégia, amely magában foglalja az összes ország erőforrásainak mozgósítását a célok 2030-ig történő elérése érdekében. Az Agenda 17 célból, ezen belül pedig 169 részcélből áll, 231 mutató segítségével mérve.

A fenntartható fejlődési célok eléréséhez való hozzájárulás teljes mértékben összeegyeztethető az Európai Unióhoz való csatlakozás folyamatával, ami különösen fontos a nyugat-balkáni országok, így a Szerb Köztársaság számára. A fenntartható fejlődés céljainak megvalósításával a tagjelölt országok egyidejűleg teljesítik az EU-csatlakozási kötelezettségüket, azaz a fenntartható fejlődés céljainak megvalósítása támogatja az EU-integrációs folyamatot (a fenntartható fejlődés céljai összeegyeztethetők az EU-s tárgyalási fejezetekkel)

A fenntartható fejlődési célok nemzeti, regionális és helyi szinten valósulnak meg, a globális célok alacsonyabb szintű tervezési szintekhez való igazítása pedig a „fenntartható fejlődési célok lokalizációja”. A lokalizáció azt jelenti, hogy a helyi önkormányzatok a tervezési folyamatban hogyan támogatják a fenntartható fejlődés céljait alulról felfelé irányuló akciókkal. A 2030-ig szóló napirendi célok mintegy 65%-a nem érhető el a regionális és helyi hatóságok hozzájárulása nélkül

A helyi hatóságok a civil és a magánszektor képviselőivel közösen lokalizálják a globális célokat és a helyi kontextusba helyezik, azaz beépítik helyi közösségük fejlesztési terveibe.

A fentiekből következik, hogy az önkormányzatoknak a Fejlesztési Tervben a kiemelt célok és intézkedések meghatározása során kötelesek ezeket bemutatni a fenntartható fejlődés céljaihoz való hozzájárulás keretében.

A kiemelt célok és intézkedések, valamint az eredménymutatók meghatározásakor Topolya Községe figyelembe vette a fenntartható fejlődési célok lokalizációját, egyértelműen hangsúlyozva az összefüggést. Az intézkedések kiválasztásánál elsősorban az a kérdés vezérelte Topolya községet, hogy melyek azok az intézkedések, amelyek helyi viszonylatban fontosak, és melyek megvalósítása hozzájárul a fenntartható fejlődés egy vagy több céljának eléréséhez.

A Fejlesztési Terv kidolgozása során a fentiekén túlmenően a 2021-2027 közötti időszakra vonatkozó új európai kohéziós politikának való megfelelést is figyelembe vettük.

A kohéziós politika, más néven regionális politika, az Európai Unió fő beruházási politikája, amely hozzájárul a munkahelyteremtéshez, a polgárok életminőségének javításához, valamint a tagállamok és az EU egészének általános gazdasági fejlődésének növeléséhez.

A 2021–2027 közötti időszakban a kohéziós politika 5 kiemelt területre összpontosít:

- Okosabb Európa innováción, digitalizáción, gazdasági átalakuláson és a kis- és középvállalkozások támogatásán keresztül
- Zöldebb, szén-dioxid-mentes Európa, a Párizsi Megállapodás végrehajtása, valamint az energiaátállásba, a megújuló forrásokba és az éghajlatváltozás elleni küzdelembe való befektetés
- Európa összekapcsolása stratégiai közlekedési és digitális hálózatokkal
- Szociálisabb Európa, amely eléri az EU szociális jogok pillérét, támogatja a minőségi foglalkoztatást, az oktatást, a készségeket, a társadalmi befogadást és az egészségügyi ellátáshoz való egyenlő hozzáférést
- Európa közelebb kerül polgáraihoz azáltal, hogy EU-szerte támogatja a helyi fejlesztési stratégiákat és a fenntartható városfejlesztést.

## 2. ÁLTALÁNOS INFORMÁCIÓK A KÖZSÉGRŐL

### 2.1. Földrajzi elhelyezkedés

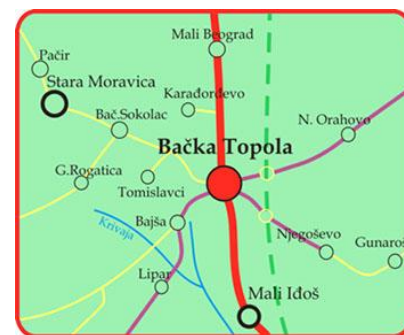
Topolya község a Szerb Köztársaságban, Vajdaságban található, Bácska középső részén. A község területe hét vajdasági községgel határos: északról Szabadka, északkeletről Zenta, keletről Ada, délkeletről Óbecse, délről Kishegyes, délnyugatról Kúla, nyugatról pedig Zombor község határolja. Topolya község szabálytalan alakú, északnyugat-délkeleti irányban hosszabb tengelyű. Területe 596 km<sup>2</sup>, ami Bácska területének 6,46 %-át, Vajdaságnak pedig 2,77 %-át alkotja.



A 2011. évi népszámlálás szerint Topolya községnek 33 321 lakosa van, míg 2019-ben a becslés szám 30.628.

A topolyai térség jellemzője a „szárazföldi” karaktere: távol van a Dunától és a Tiszától, s a Nagy-Bácskai-csatornával sincs kapcsolata. A Duna és a Tisza közötti központi helyzetéből eredően a topolyai térség mindig tranzittérség volt kelet-nyugat, de észak-dél irányban is.

Topolya község közlekedés-földrajzi helyzete ma is igen kedvező. Keresztülhalad rajta az E-75-ös nemzetközi út és a Budapest–Szabadka–Belgrád vasútvonal is. Ezen kívül olyan regionális jelentőségű utak keresztezik, mint a Zenta–Zombor és az Óbecse–Bajmok közút, valamint nagyszámú helyi út, amelyek a község huszonhárom települését kötik össze a község társadalmi és adminisztratív központjával, Topolya várossal.



A topolyai községhez 23 település tartozik, amelyet 15 helyi közösség fog össze.

Topolya község lakosságának száma településenként, 2011. évi népszámlálás:					
1	Brazília	151	12	Kisbelgrád	456
2	Bajsa	2297	13	Karkatur	469
3	Topolya	14573	14	Zentagunaras	1768
4	Cserepes	480	15	Njegoševó	534
5	Bogaras	83	16	Tomislavci	541
6	Felsőroglatica	409	17	Pannónia	607
7	Gunaras	1264	18	Pacsér	2580
8	Zobnatica	238	19	Pobeda	271
9	Kavilló	177	20	Svetičevó	147
10	Karadordevo	468	21	Szurkos	104
11	Krivaja	653	22	Bácskossuthfalva	5051
			23	Völgypart	0
<b>ÖSSZESEN</b>					<b>33321</b>

## 2.2. Topolya történelmének rövid ismertetése

Topolya mezőváros a Duna-Tisza vidék déli, a valamikori Bács-Bodrogh vármegye középső, a mai Bácska északi részén helyezkedik el. E fontos földrajzi helyzetének köszönhetőleg már az őskorban is lakott volt. A helyi téglagyárnál 6-7 m mélységben a régészek, megszenesedett famaradványokat találtak, amely egy őskori vadásztanya lenyomataként maradt hátra. Az ún. Méhészek völgyében szarmata, avar és magyar temető, illetve településmaradványok kerültek elő. Ettől a helytől nem messze áll Pusztatemplom dombja, amelyen egykor középkori templom állt. Az első írásos emlék 1462-ből származik, amikor is Mátyás király édesanyjának, Szilágyi Erzsébetnek több települést ajándékozott, köztük Fibaycot, a mai Topolyát is (ez a nézet ma igencsak megkérdőjelezhető). A törökvész elsodorta ezt a magyar falut. Helyette kisebb település született a város mai területén. Ezt a helységet emlegetik az 1580-as, 1582-es, 1590-es török defterek 21, illetve 23 adózó házzal.



Ekkor jelentkezik először a mai elnevezés is. 1543-ban a kalocsai érsekség dézsmalajstroma Topola nevet említ, majd 1655, illetve 1665-ben olvasható ismét ez a név. A név eredetét sokan a szláv nyárfa szóra vezetik vissza. Ezen a területén ugyanis valaha sok fehér nyárfa állt. A bécsi háború idején az osztrák hadvezetés a frissen visszafoglalt területekről akarta élelmezni hadseregét. Így 1686-ban Topolyára is hadiadót vetettek ki, amely évi 220 mérő búzát, 24 marhát és 1200 forintot tett ki. Ez az adómennyiség arra utal, hogy a környék legnagyobb települése lehetett. A Rákóczi-szabadságharc idején a kurucok 1704-ben elpusztították az egész környéket, köztük Topolyát is.



1731-ben már csak pusztaként említik, amely 1740-ig a péterváradai sáncokhoz tartozott. Grassalkovich Antal kamarai elnök Bács-Bodrogh vármegye telepítésekor Topolya-pusztát az elsők között jelöli ki, és 1750-ben, Csicsovszki Ferenc (később Csizovszki) szabados vezetése alatt megindult a betelepítés. A Felvidékről érkező mintegy 200 magyar és szlovák család nem jobbágyként, hanem szerződéses lakosként érkezett ide. A vármegyei adó alól 4, a kamarai adó alól 2 évre, míg a papi tized és a kerti dézsma alól örök időkre felszabadították őket. A kamara megfelelő mennyiségű épületfával is ellátta

új alattvalóit. Az élet mégis nehezen indult el. Az állam által biztosított vetőbúza, bár szépen szaporodott, veszendőbe ment, mert 1753-ban Csupor Ádám ménese legázolta a termést. Évekig tartott a gabonahiány, de a település lassan talpra állt, végül megerősödött. 1772-ben megszerezte a szomszédos Emusics-pusztát. 1792-ben pénzen megváltották a rájuk rótt robotot. Az igazi fellendülés azonban majd csak 1803-ban kezdődött, amikor I. Ferenc császár Báro Kray Pál a napóleoni háborúkban elért sikereiért (az európai hadvezérek közül csak neki sikerült megvernie Napóleont) megajándékozta Topolyát. 1803-ban Kray Ferenc mezővárosi rangot biztosított a település számára. A Krayak szívvel-lélekkel topolyaiak. Támogatták a város fellendülését, palotát építtetnek, megvetik a híres topolyai park alapjait, telivér lovaik, kiváló agaraik országshíresek voltak.



1852-ben férfiágon megtört Krayak helyét a Zichyek vették át. A település lassan magához tért. 1888-ban felújították az 1764-ben épült római katolikus templomot

Bár a felújítás jól sikerült, a régi épület nem bírta sokáig, és ezt látva a város vezetősége és az egyház, új templom építéséhez fogott. Így készült el a magyarság egyik legnagyobb katolikus szentélye (5000 ember

befogadására alkalmas), amelyet 1905 júliusában avattak fel. Közben 1904-ben miniszteri rendelettel a Bács-topolya nevet Topolyára változtatják 1906. április 19-én nagy tűzvész pusztított, a lángok martalékává lett a város nagyobb része.

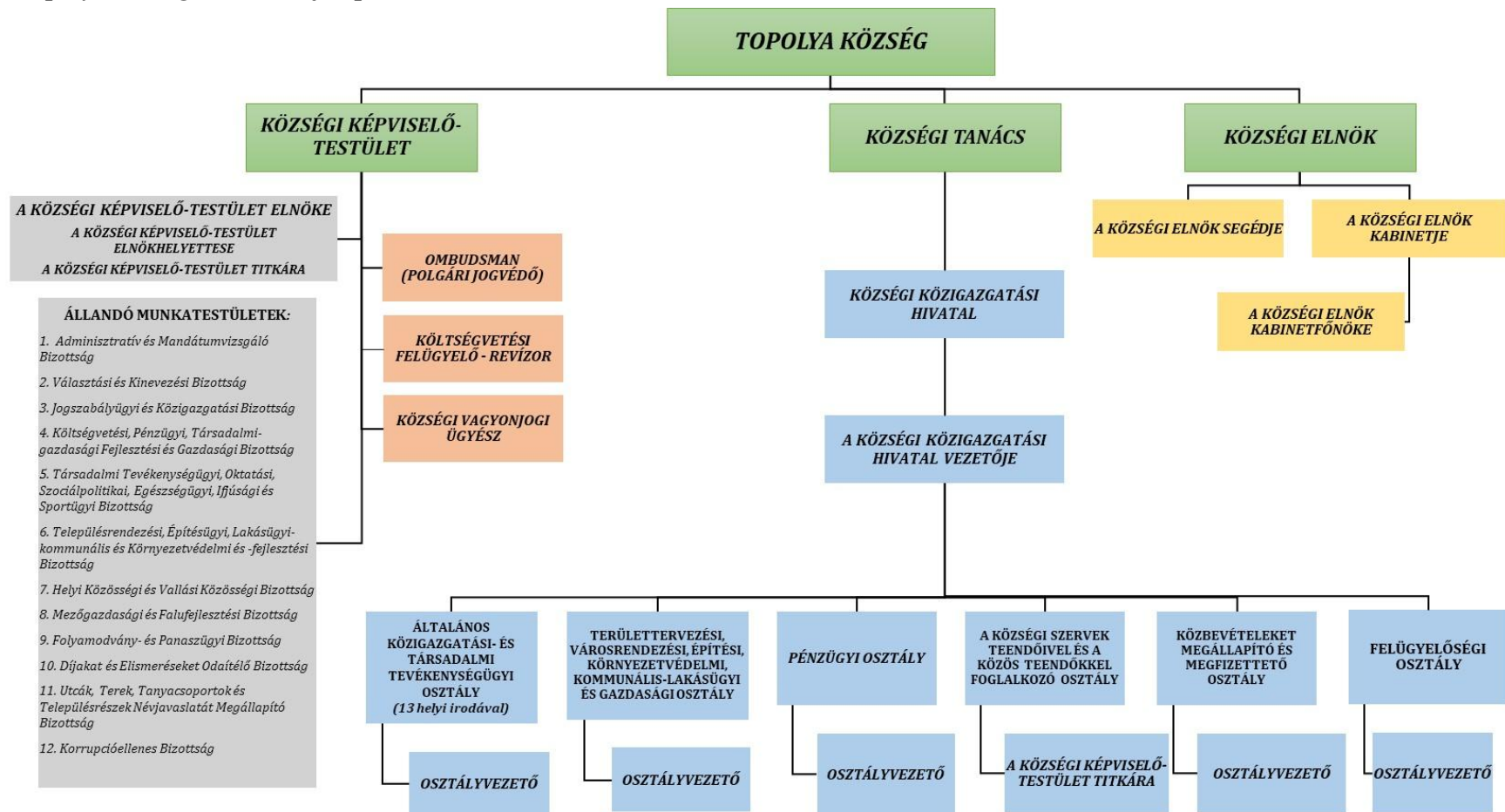
Az első világháború alatti fejlődés némileg lelassult és részben átirányult. A trianoni békével Topolya a Szerb-Horvát-Szlovén Királyság fennhatósága alá került. 1941-ben, a Második világháború idején a magyar csapatok pár nap alatt visszafoglalták egész Bácskát, ahol is egészen 1944-ig tartózkodtak, majd az előretörő szovjet csapatoktól támogatva, partizánok felszabadították Topolyát.

A második világháború után Topolya fejlődése gyökeres változásokon ment keresztül, és új irányokba mozdult el. Megkezdődött a kiterjedt építkezés, erőteljes iparosítás, megváltozott a város megjelenése és hangulata. A múlt század 90-es éveinek háborús eseményei miatt a fejlődés egy egész évtizedre megtorpant a városban és környékén.



Ma Topolya község a Szerb Köztársaság közepesen fejlett települései közé tartozik.

### 2.3. Topolya község szervezeti felépítése



### 3. A JELENLEGI HELYZET ÁTTEKINTÉSE ÉS ELEMZÉSE

#### 3.1. Topolya Község Fenntartható Fejlődési Stratégiája végrehajtása elemzésének összefoglalása

Elfogadták Topolya község Fenntartható Fejlődési Stratégiáját a 2010-2020 közötti időszakra, és annak végrehajtására vonatkozó cselekvési tervet, melyet 2015-ben a 2015-2020 közötti időszakra fogadták el, amely mint olyan egyfajta elemzést jelent az első öt év megvalósulásáról és egy cselekvési tervet a következő öt év megvalósítására. A stratégia a SLOR módszertan szerint készült, és minden olyan elemet tartalmaz, amely ideális helyzetben lehetővé tege a megfigyelést és a jelentéstételt.

*Kivonatok áttekintése a fenntarthatósági mutatók listájából*

Az elemzés a fenntartható fejlődés mutatóit mutatja be a környezetvédelem, a gazdasági fejlődés, az életminőség és a társadalmi tevékenységek, valamint a mezőgazdaság területén. Az indikátorok kiválasztása az éves szinten rendelkezésre álló hivatalos adatok alapján történt. Az éves megfigyeléshez és jelentéstételhez használt indikátorokat a Szerb Köztársaság Nemzeti Fenntartható Fejlődési Stratégiájának hivatalos indikátorlistájáról választottuk ki. Községünkben ez az indikátorlista kiegészült egy további mutatókészlettel, azaz a mezőgazdasági mutatókkal, amely Topolya Község Fenntartható Fejlődési Stratégiájának kidolgozása során jött létre. A mutatók a táblázatban találhatóak, amint az a következő indikátor példáján látható:

Mutató	Az ellenőrzés forrása	2009. évi adatok	2014. évi adatok	2016. évi adatok	2018. évi adatok	2019. évi adatok	2020. évi adatok	Irány	2020. évi cél
<b>Fenntarthatósági mutatók Környezetvédelem</b>									
Tisztított szennyvíz az elvezető rendszeren [= összes tisztított víz: elvezetett szennyvíz az elvezető rendszerrel] ezer m <sup>3</sup>	Köztársasági Statisztikai Hivatal, kiadvány - A Szerb Köztársaság Önkormányzatán ak Évkönyve	0,1709 (2008)	0,1780 (2012)	0,1695 (2014)	0,1794 (2017)	0,1802 (2018)	0,1886 (2019)	Pozitív hatás	↗
A csatornára / csatornahálózatra rákapcsolt háztartások százalékos aránya (becslés) [= (csatornahálózatra csatlakoztatott háztartások száma / háztartások teljes száma.x 100)]	Köztársasági Statisztikai Hivatal, kiadvány - A Szerb Köztársaság Önkormányzatán ak Évkönyve	12,14 (2009)	12,53 (2012)	12,70 (2014)	13,31 (2017)	13,32 (2018)	13,40 (2019)	Pozitív hatás	↗

A bemutatott környezetvédelmi mutatók értékei egyértelműen fejletlen szennyvíz / csatornahálózatra, valamint a szennyvízkezelési kapacitások hiányára utalnak, amelyeket most prioritásként határoztunk meg ezen a területen.

*A megvalósult projektek elemzése területek, finanszírozási források és a meghatározott 2015-2020 közötti cselekvési tervnek való megfelelés szerint*

Az elemzés bemutatja a stratégiából azokat a területeket/prioritásokat, amelyekben előrelépés történt, amit az egyes projektek megkezdett vagy befejezett megvalósítása igazol, amelyeket stratégiai prioritások és finanszírozási források szerint is felsorolunk.

Topolya Község Fenntartható Fejlődési Stratégiájának 2015-2020 közötti időszakra szóló cselekvési tervének azon területei/prioritásai, amelyekben előrelépés történt, a következők:

#### ✓ **Környezetvédelem**

- 1.1. Biztosítani kell a polgároknak megfelelő mennyiségben minőségi ivóvizet
- 1.3. Szisztematikus szennyvízkezelés biztosítása a településen
- 1.4. Integrált kommunális, szilárd és állati hulladékgazdálkodási rendszer kialakítása
- 1.5. A zöldfelületek szisztematikus gondozása

- ✓ **Életminőség és szociális érzékenység**
  - 2.1. A szociális védelmi rendszer fejlesztése, folyamatos hozzáigazítása a feltételekhez
  - 2.2. Feltételek megteremtése a polgárok életminőségének javításához:
    - 2.2.1. Infrastruktúra fejlesztés
    - 2.2.2. A kultúra és a sport fejlesztése
    - 2.2.3. Egészségügy
    - 2.2.7. Oktatási rendszer fejlesztése
    - 2.2.8. Az energiahatékonyság növelése és a megújuló energiaforrások használata
- ✓ **Gazdaság**
  - 3.1.1 Kedvező üzleti környezet és előfeltételek a vállalkozás indításához, fenntartásához és bővítéséhez
  - 3.1.2. Az egész község gyorsabb gazdasági fejlődését elősegítő infrastruktúra kialakítása
  - 3.1.5. Idegenforgalom fejlesztés
- ✓ **Mezőgazdaság**
  - 4.1.1. Kedvező üzleti környezet megteremtése az agrárfejlesztéshez

A korábbi elemzések egyik alapkövetkeztetése, hogy szükséges a stratégia megvalósításának szisztematikus nyomon követése és éves adatgyűjtés. Fontos lenne az is, hogy évente készítsenek egy ilyen, vagy hasonló jelentést, amely a jövőben lehetővé teszi az érintett szervezetek számára, hogy könnyebben meghatározzák a kiemelt projekteket a következő évi program költségvetésének tervezésekor. Mivel a következő években a helyi önkormányzatok feladata lesz beszámolni a Fejlesztési Terv, azaz az HÖ középtávú fejlesztési tervének végrehajtásáról, ezért reméljük, hogy ez biztosítja a stratégiai és tervezési dokumentumok végrehajtásának intézményes és szisztematikus nyomon követését.

A Fenntartható Fejlesztési Stratégia megvalósításának akciótervében szereplő összesen 233 prioritásból 189 beavatkozás valósult meg változó eredménnyel, és a beavatkozások eredményességét tovább lehet és kell is elemezni az intézkedések esetleges kiigazítása érdekében a jobb eredmények érdekében.

A nagyobb kihívást annak a 44 prioritásnak a sorsának további elemzése jelenti, ahol még nem indult kezdeményezés. Következő lépésként el kell végezni e prioritások részletes elemzését, meg kell határozni a kezdeményezések elmaradásának okait, és esetleg alternatív megközelítést kell elképzelni az érintett területek helyzetének javítására.

Az SzK tervezési rendszeréről szóló törvény helyi önkormányzati szintű alkalmazásával, azaz a rendszer kiépítéséhez nagyban hozzájárul a Helyi Önkormányzati Fejlesztési Terv és annak középtávú tervének kidolgozása, amelyben az említett stratégiai dokumentum teljes mértékben integrálódik a szokásos önkormányzati munkafolyamatokkal.

Az irányítási rendszernek pontosan meg kell határozni az egyes tevékenységek végrehajtásáért felelős érintetteket, és pontosan meghatározott hatásköröket és felelősségi köröket kell biztosítani valamennyi osztályvezető számára ennek az integrált folyamatnak ésszerű időn belüli megvalósításához, valamint az akcióterv és a stratégiai dokumentum tervekkel való integrálásához, minden olyan köz- és magánintézmény projektje, tevékenysége, amely az Önkormányzati Fejlesztési Terv megvalósításának fő hordozójaként vesz részt (különböző intézmények, államigazgatási szervek, közvállalatok stb.).

### 3.2 Társadalmi fejlődés és életminőség

Összefoglaló és a helyzet, valamint a következőkkel kapcsolatos fontos tények összesített áttekintése: /  
*Fejlesztési irány* TÁRSADALMI FEJLŐDÉS ÉS ÉLETMINŐSÉG Topolya községben

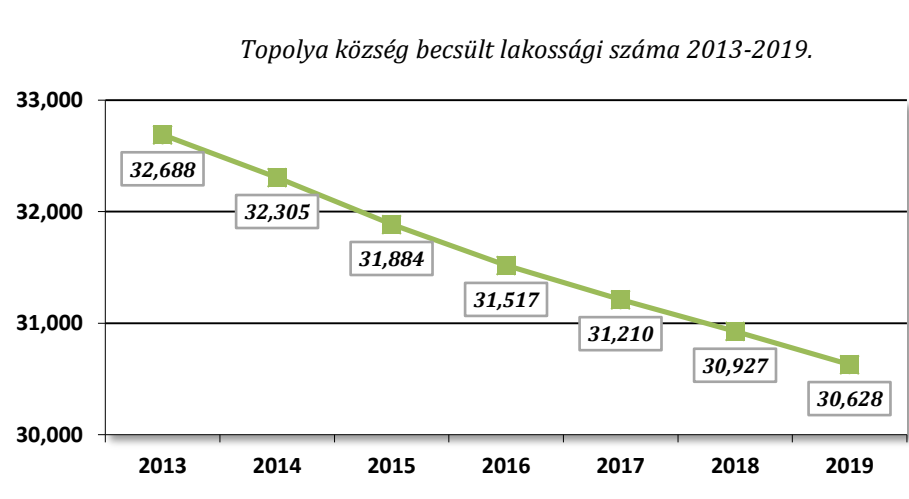
- ✚ A 2011-2019 közötti időszakban 12,87%-kal csökkent a község lakosságának száma - Szerbia adatai: 4,15%
- ✚ A születési arányszám alacsonyabb az SzK és a VAT átlagánál, és alacsonyabb, mint a legtöbb szomszédos községben
- ✚ A természetes szaporulat üteme alacsonyabb az SzK és a VAT átlagánál, és csak valamivel jobb a szomszédos községeknél
- ✚ A lemorzsolódás az alapfokú oktatásban magasabb, mint az SzK átlag és a VAT átlag, és az összehasonlított községek közül (4) TK a második legmagasabb az arányt tekintve
- ✚ A lemorzsolódás a középfokú oktatásban magasabb, mint az SzK átlag és a VAT átlag, és az összehasonlított községek közül (4) TK a legmagasabb az arányt tekintve
- ✚ Az 1000 lakosra jutó orvosok száma - kicsivel meghaladja az SzK és VAT átlagát, és az összehasonlított községekkel azonos szinten van a gyermekek, iskolások és fiatalok egészségügyi ellátása tekintetében, míg a felnőttek egészségügye elmarad az SzK és a VAT átlagától, ill. még az összehasonlítható önkormányzatokétól is, ami irreális, szem előtt tartva a község széttagoltsága által támasztott kihívásokat. A környező községek és az országos és tartományi átlagot meghaladóan szervezett és működik a női egészségügy.
- ✚ Megfigyelve a szociális védelemben részesülők arányát a teljes lakosságon belül (%) Topolya községben a szomszédos községekhez viszonyítva, valamint az országos és tartományi átlagot, megállapítható: 11,51%-kal a Topolya egybeesik a tartományi átlaggal, meghaladja az országos (10,30) átlagot és a szomszédos községekhez vonatkozó eredmények közepén található, amelyek 10,77 és 12,60% között mozognak.
- ✚ A törvénybe ütköző gyermekek aránya (18,48 %) közel kétszerese az országos (10,00) és a tartományi (13,20) átlagnak, ugyanakkor lényegesen magasabb, mint Kula községben, és lényegesen alacsonyabb, mint Zentán, ill. Óbecsén.
- ✚ Ha elemezzük a jögerősen elítélt felnőttek arányát a végrehajtás helye szerint a teljes lakosságon belül (%), 2019-es adatok), 0,32-es eredménnyel, Topolya község biztonságosabb környezet, a VAT átlaghoz (0,47), ill. az országos átlaghoz (0,40), valamint a szomszédos községektől (0,68 - 0,72) képest
- ✚ Az állami idősek elszállásolására szolgáló otthonok igénybevevőinek részvételét tekintve Topolya községe jóval kisebb részesedéssel rendelkezik a környező községekhez képest, ami egyértelmű igényt mutat egy ilyen intézményre.
- ✚ Figyelembe véve a kiadások tevékenységenkénti arányát a költségvetési forrásokat igénybe vevők összes kiadásában (%) a szomszédos községekhez viszonyítva, valamint az országos és tartományi átlagot (2019) a tények a következők:
  - Topolya község 2019. évi összes kiadásából a szociális védelmi kiadások 13,1%-os aránya lényegesen magasabb az országos és tartományi átlagnál, valamint Zenta községnél, míg mintegy 3%-kal több, mint Óbecse és Kula községé
  - az oktatásra fordított kiadások a teljes összeg 27%-át teszik ki, ami megközelítőleg annyi, mint a környező községekben, és 10-15%-kal több a tartományi vagy országos átlagnál
  - Az egészségügyre elkülönített százalékos arány az országos és tartományi átlaghoz, valamint a környező községekhez viszonyítva a legalacsonyabb, T községben pedig mindössze 12,6%, míg a többi 13,3-37,3% között mozog.



### 3.2.1 Általános demográfiai adatok

Mutatók	Topolya	Szerbia
Összesen (2011. évi népszámlálás)	33321	7186862
Becsült népesség (2019)	30628	6945235
1000 lakosra jutó természetes népszaporulat (2019)	- 8,5	- 5,3
Népességcsökkenés 2002 - 2011 népszámlálás	12,87 %	4,15 %

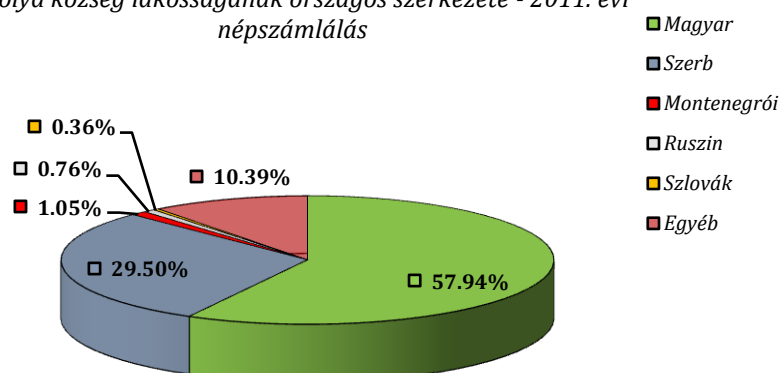
A 2011-es népszámlálás szerint a község lakosainak száma 33.321 fő, de a Köztársasági Statisztikai Hivatal 2019. évi adatai szerint az összlakosság 30.628 főre becsülhető, míg mára ez a szám a születések és halálozások negatív aránya, illetve a lakosság gazdasági migrációja miatt csökkent. A 2002/2011. vagyis a két népszámlálás között 12,87%-kal csökkent a község lakosságának száma, ami lényegesen magasabb, mint a szerbiai köztársaság egészének átlagos lakosságszám-csökkenési üteme, ahol a lakosok száma 4,15%-kal csökkent az említett időszakban.



#### Országos népességszerkezet

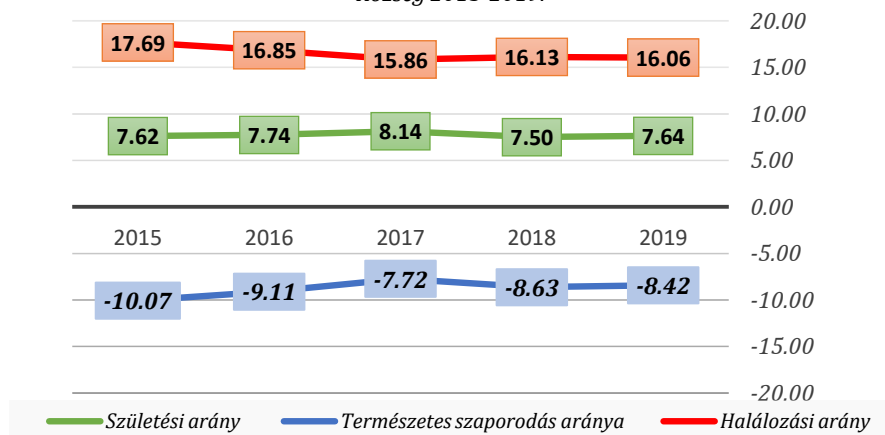
Topolya község multinacionális környezet, a legnagyobb etnikai csoportot a magyarok alkotják, a teljes lakosság 57,94%-ával. A szerbek a lakosság 29,50%-át, a montenegróiak 1,05%-át, a ruszinok 0,76%-át, a szlovákok 0,36%-át és más etnikai közösségek (albánok, bosnyákok, bolgárok, bunyevciak, goránok, jugoszlávok, macedónok, oroszok, németek, romák, románok, szlovének), ukránok, horvátok, csehek és bizonytalanok, valamint regionális hovatartozás), amelyek együttesen Topolya község teljes lakosságának 10,39%-át teszik ki.

*Topolya község lakosságának országos szerkezete - 2011. évi népszámlálás*



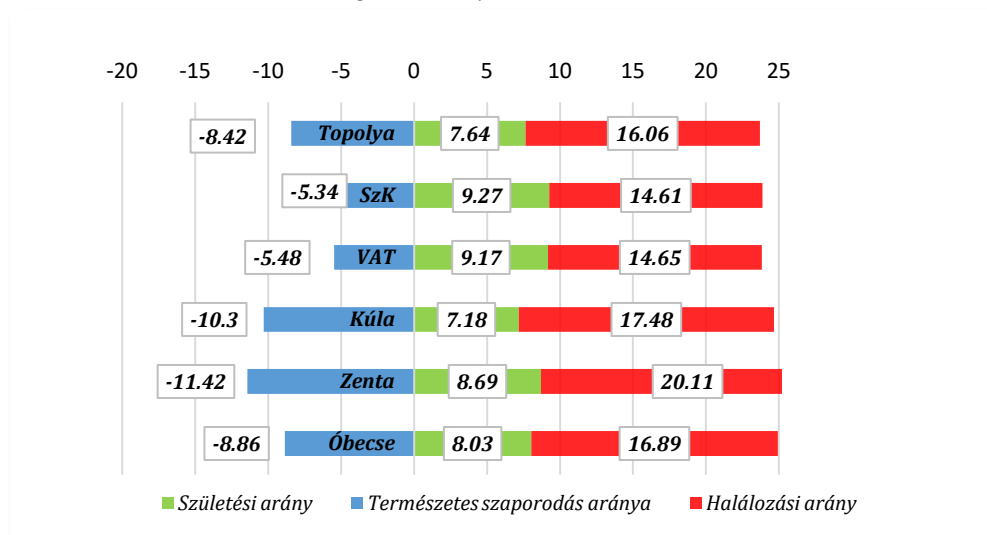
Topolya községben a születési arány megfigyelt időszaki értéke, amint az alábbi diagramon is látható, megközelítőleg azonos a 2019-i értékkel, ami 7,64 volt, a halálozási ráta pedig nagyon magas, 16,06-os értékkel, míg a negatív előjelű természetes szaporulat -8,42, ami előrelépés 2015-höz képest, amikor az érték -10,07 volt.

Születési arány, halálozás és természetes szaporodás (ezrelékben) - Topolya Község 2015-2019.



Az alábbi diagram Topolya község 2019. évi adatait mutatja, és összehasonlítja a következő községek adataival: Kúla, Zenta és Óbecse, valamint a tartományi és köztársasági átlaghoz viszonyítva is

Születési, halálozási és természetes szaporulati arányok a szomszédos községekhez, valamint az országos és tartományi átlaghoz viszonyítva (ezrelék) - 2019



### 3.2.2 Oktatás

#### A lakosság oktatási szerkezete

<i>Topolya község - 2011. évi népszámlálás</i>	Nincs iskolai végzettség	Hiányos alapfokú iskolai végzettség	Alapfokú iskolai végzettség	Középfokú iskolai végzettség	Főiskolai végzettség	Egyetemi végzettség
<b>Összesen:</b>	671	4123	7649	13406	1294	1744
<b>Férfi</b>	236	1371	3399	7440	682	855
<b>Nő</b>	435	2752	4250	5966	612	889

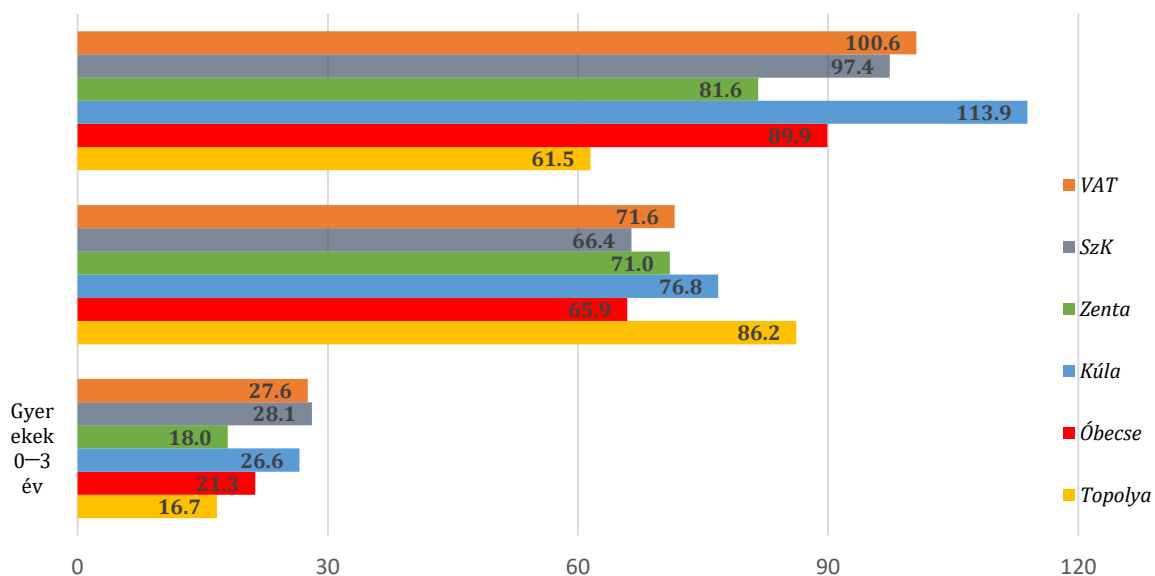
#### Iskoláskor előtti nevelés

A topolyai Bambi Iskoláskor Előtti Intézmény 13 épületben öleli fel Topolya község teljes területét, 4 a városban és 9 a község egyéb településein, ahol mintegy 800 gyermeket helyeznek el, egy évtől 6,5 éves korig, vagyis az iskolakezdésig.

A nevelő-oktató munka két nyelven folyik, az Intézménybe való beiratkozáskor a szülők döntenek a tanítás nyelvéről, illetve a szülők választása szerint 3-6,5 éves korig minden gyermeknek lehetősége van angolul tanulni.

Az alábbi diagram Topolya község 2019. évi adatait mutatja, és összehasonlítja a következő községek adataival: Kúla, Zenta és Óbecse, valamint a tartományi és köztársasági átlaghoz viszonyítva is

A 0-3 éves, 3 éves kortól a Felkészítő óvodai program kezdetéig és a Felkészítő óvodai programban részt vevő gyermekek lefedettsége (%) a környező községekhez és az országos és tartományi átlaghoz viszonyítva - 2019

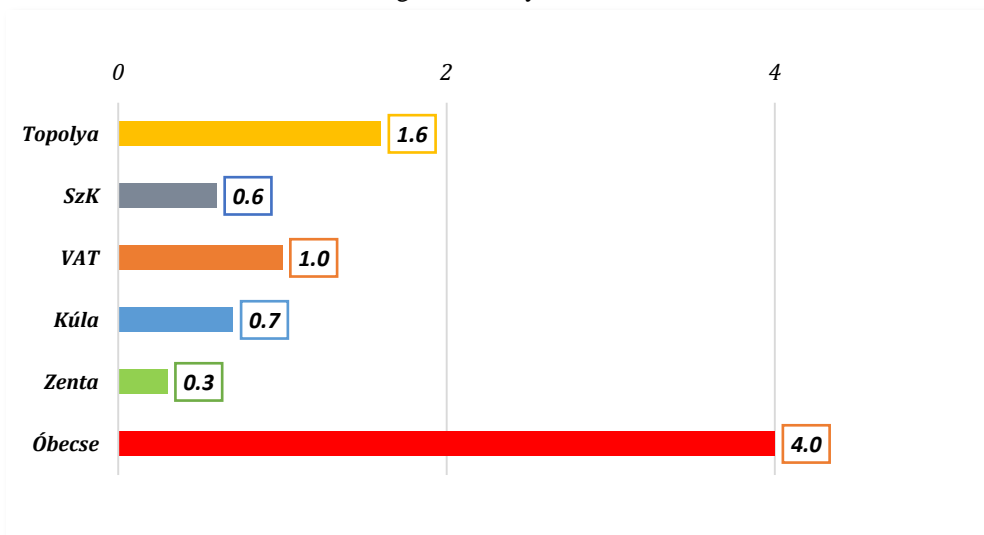


## Alap- és középfokú oktatás

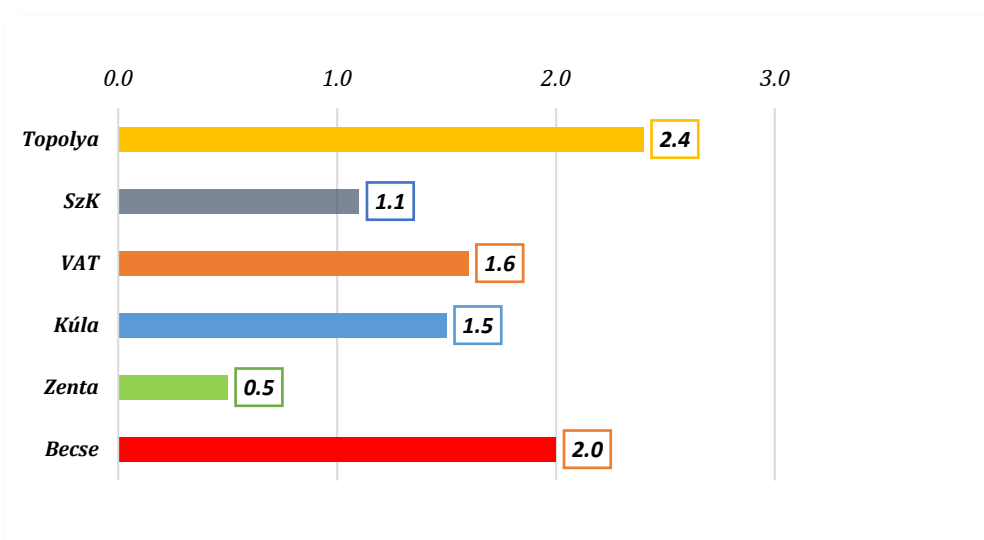
Topolya községben 8 általános iskola működik, Topolya község központjában kettő, a község többi településén pedig 6. Emellett Topolyán alapfokú Zeneiskola működik.

Topolya községben 3 középiskola működik, ezek a Dositej Obradović Gimnázium és Közgazdasági Iskola, a Sinkovics József Szakközépiskola, és a topolyai Mezőgazdasági Középiskola.

Lemorzsolódás az alapfokú oktatásban (%) a szomszédos községekhez viszonyítva, valamint az országos és tartományi átlaghoz viszonyítva - 2019



Lemorzsolódás a középfokú oktatásban (%) a szomszédos községekhez viszonyítva, valamint az országos és tartományi átlaghoz viszonyítva - 2019



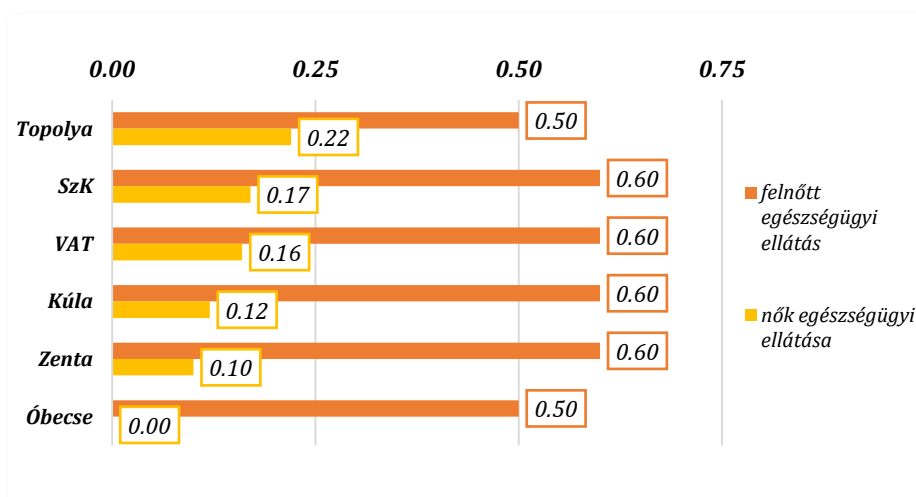
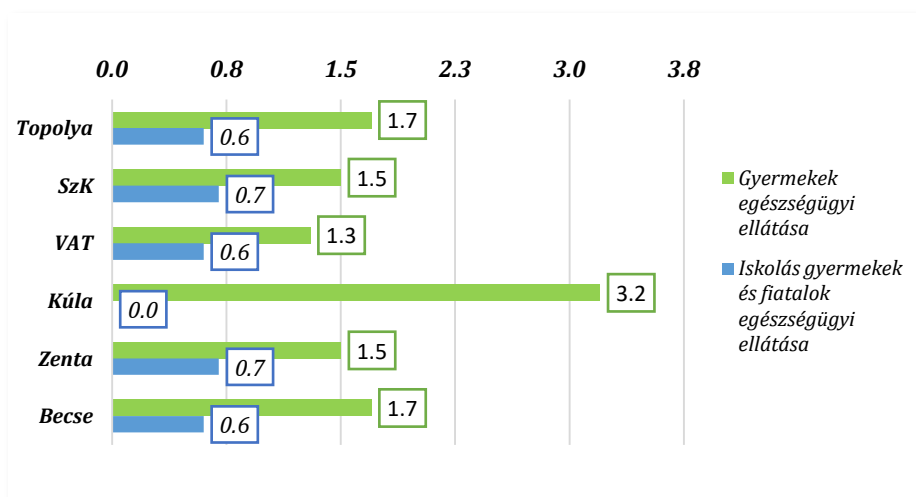
Topolya községben az általános iskolai lemorzsolódás aránya meglehetősen magas (1,6) jelentősen meghaladja az országos és tartományi átlagot, és csak Óbecse községhez képest (4,0) alacsonyabb, míg a középfokú oktatásban még drasztikusabb a helyzet, a 2,4-es arányú községünk ez a negatív érték magasabb, mint a szóban forgó községek, és jelentősen meghaladja az országos és tartományi átlagot is.

### 3.2.3 Egészségvédelem

Topolya község területén a lakosság egészségügyi ellátását a topolyai Dr. Hadzsy János Egészségház látja el. Speciális egységként az Egészségházban végzett egészségügyi tevékenység tekintetében a következő szervezeti egységek szerveződnek:

1. **Általános orvosi, otthoni kezelési és gondozási szolgáltatás, valamint polivalens házigondozás;**
2. **Sürgősségi orvosi szolgálat;**
3. **Egészségügyi szolgálat gyermekek és iskolások számára;**
4. **Nők egészségügyi ellátása fekvőbeteg résszel**
5. **Fogászati egészségügyi szolgálat;**
6. **Radiológiai, ultrahang-, laboratóriumi és egyéb diagnosztikai szolgáltatások;**
7. **Szaktanácsadói tevékenység az alábbi szakterületeken**
  - Belgyógyászat
  - hemodialízis,
  - fizikai gyógyászat és rehabilitáció,
  - szemészet,
  - pszichiátria (mentális egészségügyi ellátás),
  - dermatovenerológia,
  - fül-orr-gégészet,
  - pneumoftiziológia
8. **Jogi, általános, gazdasági-pénzügyi, műszaki és egyéb hasonló ügyek szolgáltatása.**

Az 1000 lakosra jutó orvosok száma - gyermekegészségügy, iskoláskorúak és fiatalok egészségügyi ellátása, felnőttek egészségügyi ellátása, női egészségügy - a környező községekhez, valamint az országos és tartományi átlaghoz viszonyítva 2019-ben



### 3.2.4. Szociális védelem

Topolya község szociális védelemmel foglalkozó főbb intézményeinek és szervezeteinek rövid áttekintése

#### Szociális Védelmi Központ

Topolya község határozatával megalakult Topolya Község Szociális Védelmi Központja. A Szociális Védelmi Központja összesen 18 alkalmazottat foglalkoztat.

A Szociális Védelmi Központ tevékenységét az alábbiak szabályozzák:

- ✓ A szociális védelemről szóló törvény
- ✓ *Családjogi törvény*
- ✓ Törvény a fiatalok bűnelkövetőiről és a fiatalok büntetőjogi védelméről
- ✓ Szabálysértési törvény
- ✓ A menekültek ellátásáról szóló törvény
- ✓ A gyermekes családok pénzügyi támogatásáról szóló törvény
- ✓ Községi határozatok a szociális védelmi jogokról

#### „Otthon” Értelmi Fogyatékosokat Gondoó Intézet, Bácskossuthfalva

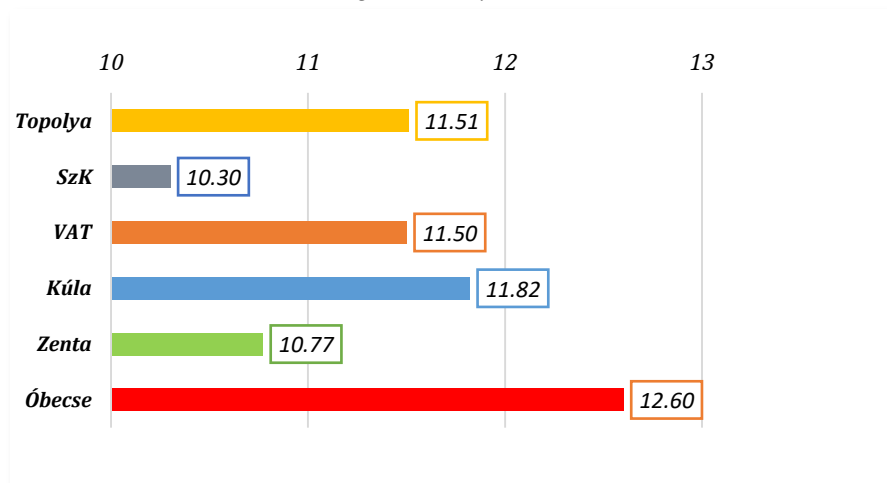
A bácskossuthfalvi „Otthon” Értelmi Fogyatékosokat Gondoó Intézet 18 éven felüli szellemi fogyatékosokkal élő személyeket lát el. Az otthon kapacitása 345 felhasználó. Az otthon a fogyatékos típusának és mértékének megfelelően képességeinek és egészségi állapotának megfelelő ellátást, egészségügyi ellátást, munka- és munkaterápiát, kulturális és szórakoztató, rekreációs és rehabilitációs lehetőségeket biztosít. Az intézményben jelenleg 299 felhasználó tartózkodik, 4 pavilonban vannak elosztva, 58 külön helyiségben, és 114 dolgozót foglalkoztatnak.

#### Civil szervezetek

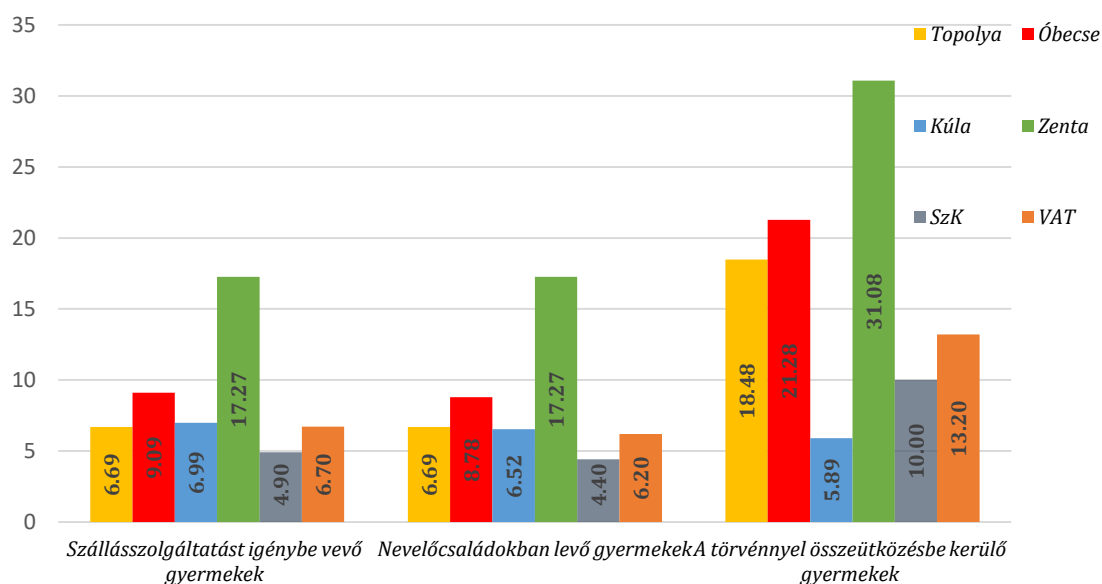
- ✓ A topolyai Bethesda humanitárius egyesület 10 fő befogadóképességű testi és értelmi fogyatékos gyermekek és fiatalok, valamint felnőttek számára nyújt nappali ellátást, melyre az illetékes intézmény által kiadott engedéllyel rendelkezik. Ma a Topolyai községben található Bethesda H.E. helyi szereplő a fogyatékosok számára nyújtott szolgáltatások közvetlen szolgáltatójaként, és aktív résztvevője a helyi szociális védelmi rendszernek.
- ✓ VK KSZ Topolya tevékenységével végrehajtja a Községi Képviselő-testület határozatait a szociális ellátásokról és a veszélyeztetett társadalmi csoportok támogatásáról Topolya község területén.
- ✓ A Nyugdíjasok Községi Egyesülete Topolya község területéről származó nyugdíjasokat tömöríti, és körülbelül 5000 tagot számlál.

Az alábbi diagram Topolya község 2019. évi adatait mutatja, és összehasonlítja a következő községek adataival: Kúla, Zenta és Óbecse, valamint a tartományi és köztársasági átlaghoz viszonyítva is

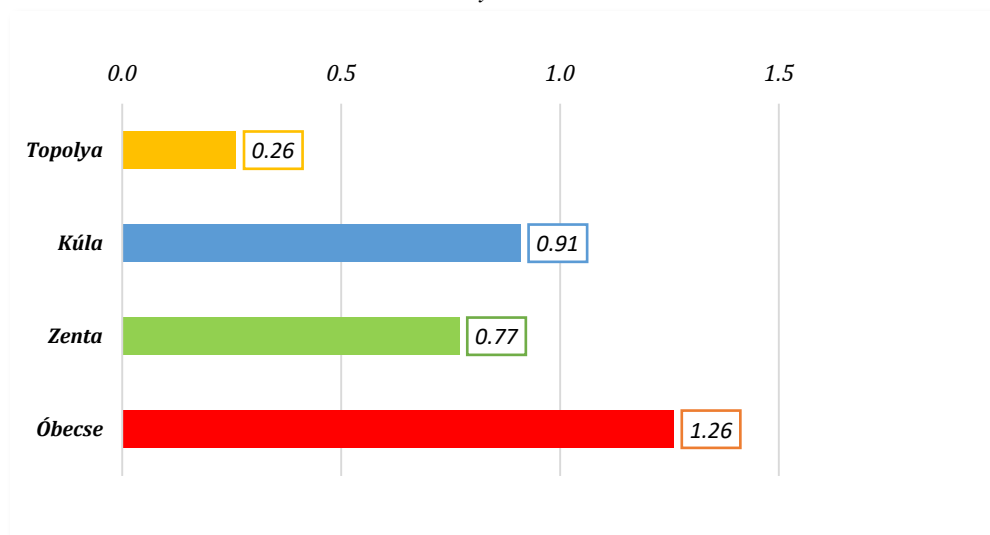
*A szociális védelemben részesülők aránya a teljes népességben belül (%) a szomszédos községekhez és az országos és tartományi átlaghoz viszonyítva - 2019*



A szálláshely-szolgáltatást igénybe vevő gyermekek aránya, a nevelőszülők aránya és a jogszabályba ütköző gyermekek aránya (ezrelék) - a környező községekhez és az országos és tartományi átlaghoz viszonyítva - 2019.



Az állami idősek otthonát (65 év feletti) használók aránya a 65 év feletti lakosság körében a szomszédos községekhez viszonyítva - 2019



Topolya községben a szociális védelemben részesülők aránya a teljes lakosságon belül a tartományi átlag szintjén, az országos átlag felett van, és alacsonyabb, mint a szomszédos községekben, kivéve Zenta községet, ahol magasabb az arány.

A szálláshely-szolgáltatást igénybe vevő és nevelőcsaládban élő gyermekek arányát tekintve az arányértékek a tartományi átlag szintjén és az országos átlag feletti, míg Zenta kivételével más községek értékeihez hasonlóak, ami közel 3-szor magasabb, mint Topolya községé. A törvénybe ütköző gyermekek aránya (18,48 %) közel kétszerese az országos (10,00) és a tartományi (13,20) átlagnak, ugyanakkor lényegesen magasabb, mint Kúla községben, és lényegesen alacsonyabb, mint Zentán, ill. Óbecsén.

Az állami idősek elszállásolására szolgáló otthonok igénybevevőinek részvételét tekintve Topolya községe jóval kisebb részesedéssel rendelkezik a környező községekhez képest.

### 3.2.5 Kultúra

Topolyán a kultúra területén található tartalmak között megtalálható a Topolya Község Művelődési Háza, a Topolyai Múzeum és a Juhász Erzsébet Könyvtár.

A Művelődési Házban található egy 240 férőhelyes színházterem és egy 223 férőhelyes moziterem. A Művelődési Ház szerb és magyar nyelvű színházi előadások vendégjátékait, valamint zenei koncerteket szervez kicsiknek és nagyoknak. Minden évben községi kórus-, folklór- és zenekari fesztiváloknak ad otthont gyerekeknek és felnőtteknek egyaránt. Az intézményhez tartozik egy kiállítóterem is, ahol akadémiai festők, amatőr festők, etno egyesületek kiállításait, szemináriumokat és kerekasztal-beszélgetéseket rendeznek. A Művelődési Házon belül található a Tájház, a Bognár-kovácsműhely, a Helytörténeti Levéltár és a Művésztelep.

A topolyai Könyvtár és hat fiókjának könyvállományában 123.000 cím található. A könyveken kívül számos egyéb információval is szolgál Topolya község igényeihez. A könyvtár Topolya központjában, az egykori rabbinátus épületében található. A topolyai Könyvtár Topolya Község által alapított intézmény, amely gondoskodik környezetünkben a könyvtáros tevékenység hat évtizedes hagyományának zavartalan működéséről és fontosságáról. A hagyaték őrzésére szánt helyiségben Juhász Erzsébet topolyai író nő hagyatéka is megtalálható. A Könyvtárnak hat fiókjintézte van a környező településeken: Pacsér, Bácskossuthfalva, Bajsa, Pannónia, Zentagunaras és Gunaras. A fióktelepek aktívan részt vesznek minden településükön szervezett rendezvényen.

A Szabadkai Városi Múzeum fióktelepeként 2002 szeptemberében nyílt meg a topolyai Múzeum, amely 2015 óta önállóan működik a Kray-család 1802-ben épült kastélyában. Topolyai Község Múzeumában állandó kiállítást rendeztek be, amely régészeti, anyanyelvi, irodalmi, néprajzi és művészeti gyűjteményt foglal magában. Kőkorszaki, szarmata, avar és középkori régészeti anyagokat is bemutatnak ezen a kiállításon. Topolyához kapcsolódó művészeti és irodalmi alkotásokat is megtekinthetnek a látogatók. Itt található Dr. Harkai Imre építész könyvtára, valamint Dr. Hadzsy János orvosnak és Tóth Ferenc írónak szentelt kiállítás is.

### 3.2.6 Sport

A Község területén a sporttevékenység a Községi Sportszövetségen és sportegyesületeken keresztül történik, ezen belül összesen mintegy 2500 sportolót tartanak nyilván, ebből mintegy 1500 aktív sportoló (idős és fiatalabb kategória), a többi pedig szabadidős. A legnépszerűbb sportok a labdarúgás, a harcművészetek (taekwondo), a kosárlabda, a sakk, a röplabda, az asztalitenisz és a teke.

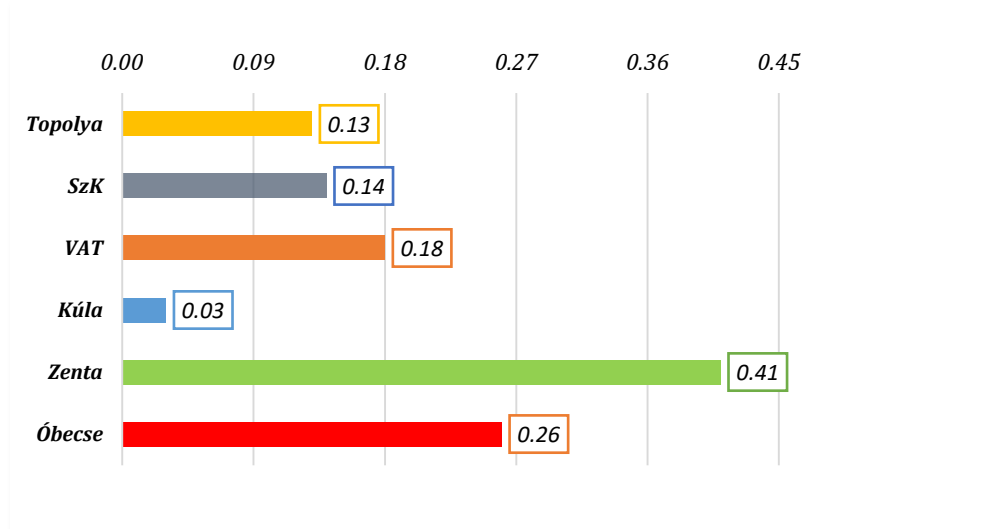
Általánosságban elmondható, hogy a zöld közterületeken belül minden nagyobb településen van játszótér, parkosított labdarúgó pálya, esetenként kosárlabda vagy kézilabda pálya. A topolyai tenispályák mellett Tomislavcin két nyitott tenispálya is épült, amelyeket légtartásos sátorral szereltek fel a téli időszakra. E pályák többsége azonban nincs megfelelően felszerelt kísérelékesítményekkel, hiányoznak a lelátók, a kommunális infrastruktúra, a bekötőutak és a parkolók, néhány község pedig gyakorlatilag közterületi sport- és rekreációs pálya nélkül maradt (Krivaja, Pannónia és Pobeda) a futballklubok privatizációval.



### 3.2.7. Igazságszolgáltatás/Biztonság

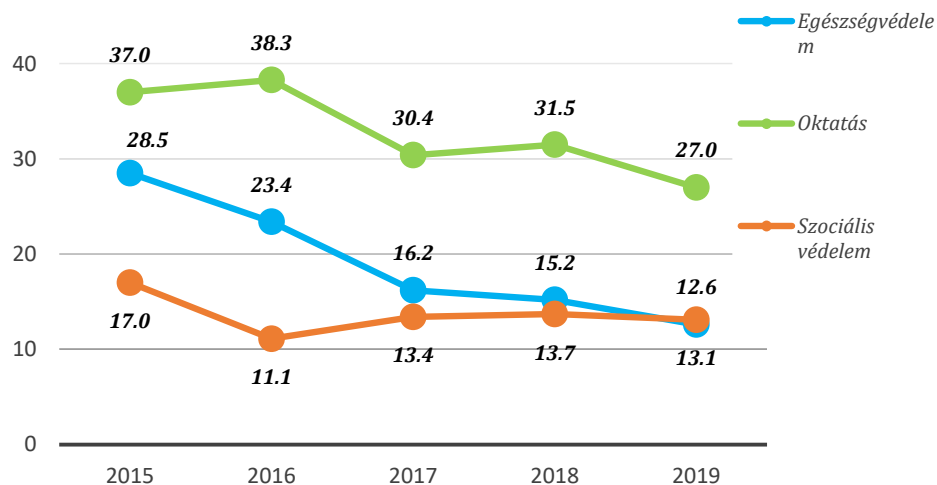
Az alábbi diagram a végrehajtás helye szerint elítélt fiatalkorú elkövetők arányát mutatja a fiatalkorúak összlétszámában, ahol az országos értékek valamivel alacsonyabbak a tartományi átlagnál, míg Kúla Községnél az érték az szignifikánsan magasabb, szintén lényegesen kisebb, mint Zenta és Óbecse.

A végrehajtás helye szerint büntetőjogi szankcióra ítélt fiatalkorú (14-17 év közötti) bűnelkövetők aránya a fiatalkorúak összlétszámában (%) a környező községekhez és az országos és tartományi átlaghoz viszonyítva - 2019



### 3.2.8. A költségvetési források felhasználóinak kiadásai

A kiadások tevékenységenkénti részesedése a költségvetési forrásokat igénybe vevők összes kiadásában (%) - Topolya község 2015-2019

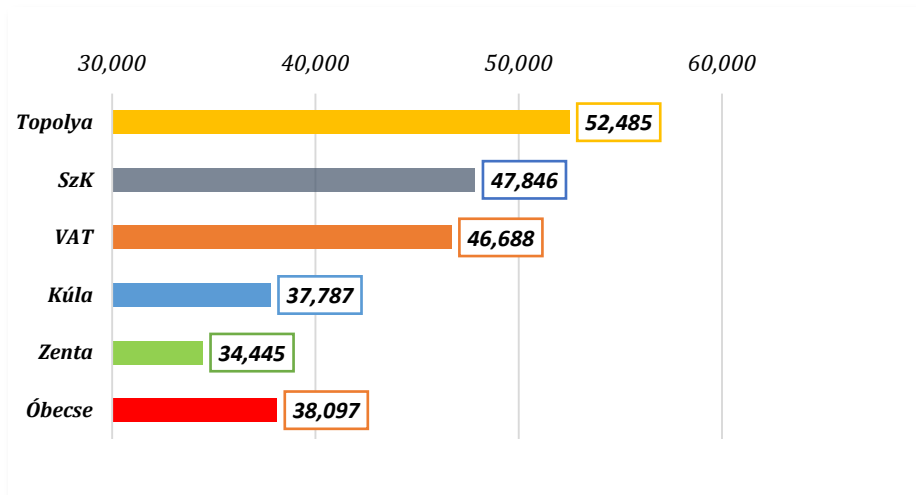


A tevékenységenkénti kiadások bemutatott aránya a költségvetést használók összes kiadásán belül jelentős visszaesést mutat, az egészségügyben 10% feletti, az oktatásban 10% a bázisévhez képest, míg a szociális védelemben többnyire hasonló szinten van a megfigyelt időszakban.

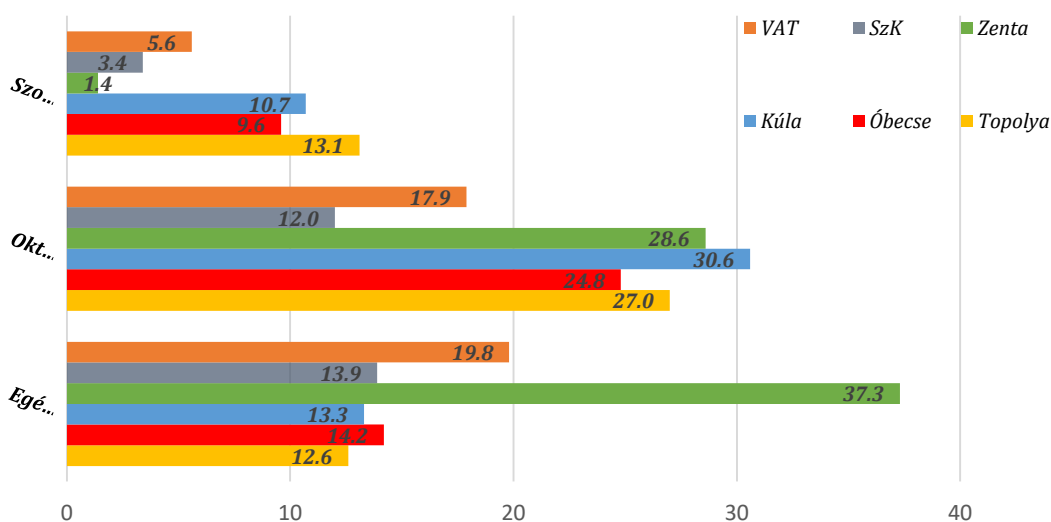
A kiadások legmagasabb aránya, 27%-a 2019-ben az oktatás, míg a szociális és egészségügyi kiadások együttesen az oktatáshoz hasonló szinten állnak.

Az alábbi diagram Topolya község 2019. évi adatait mutatja, és összehasonlítja a következő községek adataival: Kúla, Zenta és Óbecse, valamint a tartományi és köztársasági átlaghoz viszonyítva is

*A helyi önkormányzati költségvetés egy főre jutó (RSD) kiadásai és kiadásai a szomszédos községekhez és az országos és tartományi átlaghoz viszonyítva - 2019*



*A kiadások tevékenységenkénti aránya a költségvetési forrásokat igénybe vevők összes kiadásában (%) a szomszédos községekhez viszonyítva, valamint az országos és tartományi átlagban - 2019*



A községi költségvetés egy főre jutó kiadásai és kiadásai 2019-ben jelentősen meghaladják a környező községeket, 52,485-öt tesznek ki, emellett mintegy 5 ezerrel haladják meg a tartományi és országos átlagot.

Topolya község 2019. évi összes kiadásából a szociális védelmi kiadások 13,1%-os aránya lényegesen magasabb az országos és tartományi átlagnál, valamint Zenta községnél, míg mintegy 3%-kal több, mint Óbecse és Kúla községé

Az oktatásban az erre a tevékenységre fordított kiadások a teljes összköltség 27%-át teszik ki, ami hozzávetőlegesen a környező községeknél és 10%-kal vagy 15%-kal haladja meg a tartományi vagy országos átlagot.

Az egészségügyi kiadások aránya az összes kiadáshoz viszonyítva az országos és tartományi átlaghoz, valamint a környező községekhez viszonyítva a legalacsonyabb, mindössze 12,6%-ot tesz ki.



### 3.3. Városfejlesztés és környezetvédelem / kommunális tevékenységek

Összefoglaló és a helyzet, valamint a következőkkel kapcsolatos fontos tények összesített áttekintése:

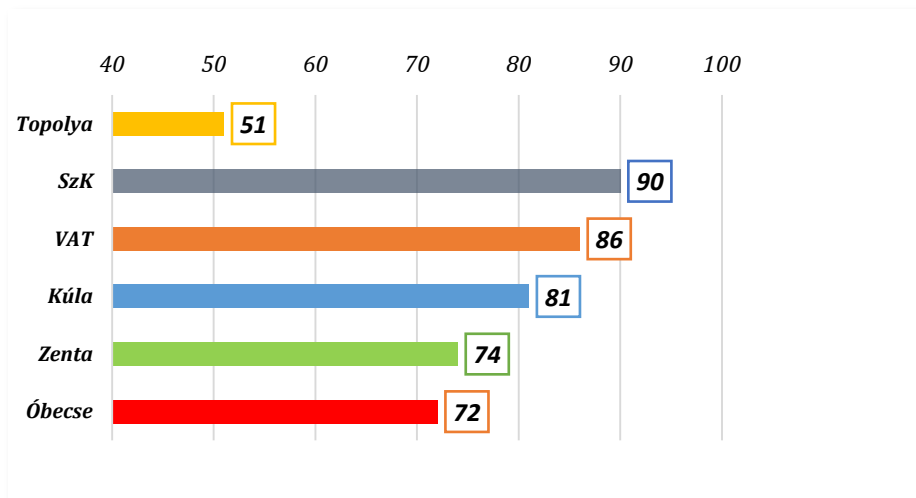
#### 2 Fejlesztési irányVÁROSFEJLESZTÉS KOMMUNÁLIS INFRASTRUKTÚRA ÉS KÖRNYEZETVÉDELEM Topolya községben

- ✚ Topolya község az egy km<sup>2</sup>-re jutó lakosságszámot (51) tekintve messze elmarad a tartományi és országos átlagtól, valamint a szomszédos községek (72-90) értékeitől.
- ✚ Topolya községe a vízhálózatra kötött háztartások 81,46%-ával az utolsó helyen áll a szomszédos községekhez, valamint az országos és tartományi átlaghoz képest alacsonyabb.
- ✚ Mivel a háztartások mindössze 13,40%-a csatlakozik a csatornahálózathoz, és mindössze 42 km kiépített csatornahálózattal, Topolya községe meggyőzően az utolsó helyen áll a környező községekkel (28,41-73,26%) és az országos (63,20%) és tartományi (52,94%) átlaggal szemben.
- ✚ Topolya községe az összes kibocsátott szennyvíz 18,87%-ával a tisztított szennyvíz 18,87%-ával továbbra is a tartományi és országos átlag felett van, míg a környező községekkel összehasonlítva az utolsó helyen áll.
- ✚ Az építőipari beruházások aránya az összes beruházáshoz viszonyítva Topolya községben 0,32%, ami a legjobb eredmény az összehasonlított községek közül, de sokszorosán elmarad az országos (5,9%) és a tartományi (2,86%) értéktől.
- ✚ Topolya községben az 1000 lakosra jutó személygépkocsik száma 284, ami szinte megegyezik a tartományi (287) és a környező községek átlagával, és valamivel elmarad az országos átlagtól.
- ✚ A közlekedési beruházások százalékos aránya az összes beruházáshoz viszonyítva Topolya községnél (4,02%) az országos átlag alatt van és megfelel a tartományi átlagnak, az összehasonlított községek között pedig a középmezőnyben van.
- ✚ Közvállalatok Topolya községben: A topolyai Komgrad KV, Topolya telekrendezési, útkezelési, közművesítési és településtervezési és - rendezési KV és a Topolyai Piac KV rendkívül fizetőképes, 272,6-os összértékük messze a legmagasabb együtthatóval rendelkezik a szomszédos községekhez képest (155,9-214,3 értékek).
- ✚ Topolya községben az 1000 lakosra jutó KKV alkalmazottainak száma 3 fő, ami a szomszédos községekhez képest a középmezőnyben van: Zenta - 2, Óbecse - 4, Kúla - 4
- ✚ A KKV egy alkalmazottra jutó vállalalkozási bevételét elemezve, az összehasonlított községekkel közel azonosak, 2418-2585 ezer dinár között, Topolya = 2453, csak az Óbecsei község KKV gazdálkodik sokkal hatékonyabban: 3383

### 3.3.1. Általános adatok

A diagramon az egy km<sup>2</sup>-re jutó lakosok száma látható, ahol Topolya községben a számuk (51) messze elmarad a tartományi és országos átlagtól, valamint a szomszédos községek értékeitől.

Népsűrűség - lakosok száma km<sup>2</sup>-re - a szomszédos községekhez és az országos és tartományi átlaghoz viszonyítva - 2019

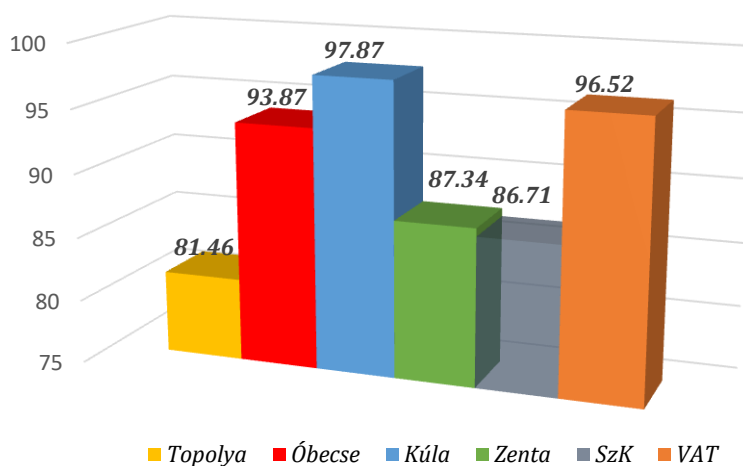


### 3.3.2. Környezetvédelem

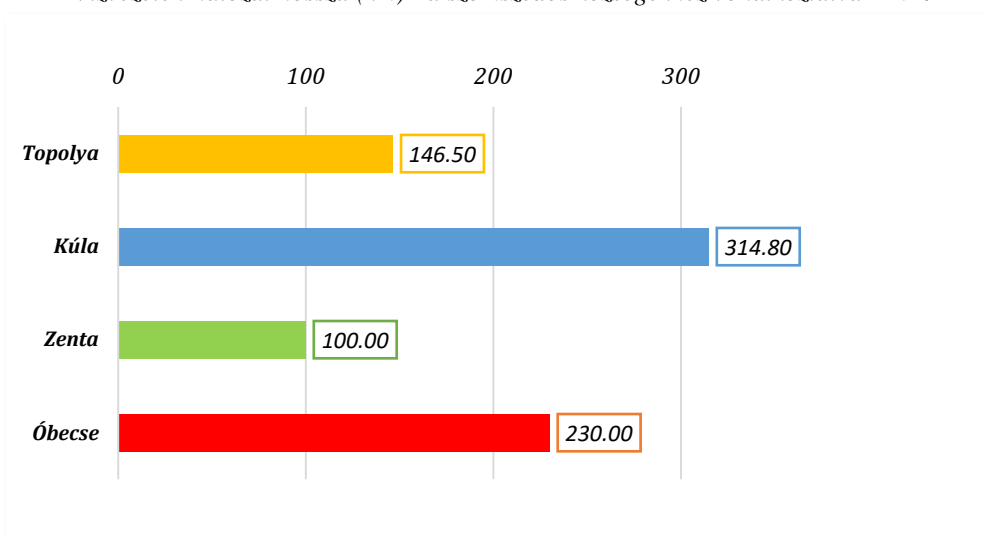
#### Ivóvízellátás

Topolya község	2015	2016	2017	2018	2019
A vízvezetékre csatlakozott háztartások száma	10198	10255	10263	10263	10420
A vízvezetékrendszer hossza	142.5	144.5	145.5	145.5	146.5
Biztosított ivóvíz, ezer m <sup>3</sup> -ben kifejezve	1121	1119	1113	1092	1148

Vízvezeték-hálózatra rákötött háztartások a háztartások összlétszámának százalékában - a környező községekhez viszonyítva, valamint az országos és vidéki átlaghoz viszonyítva - 2019.



Vízvezeték-hálózat hossza (km) - a szomszédos községekhez vonatkoztatva - 2019

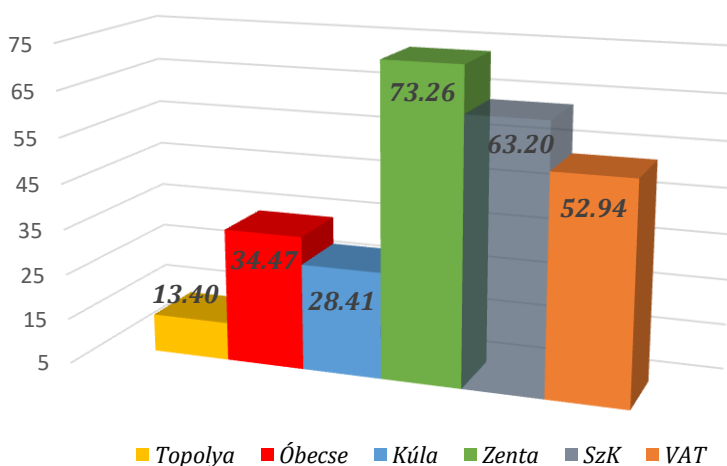


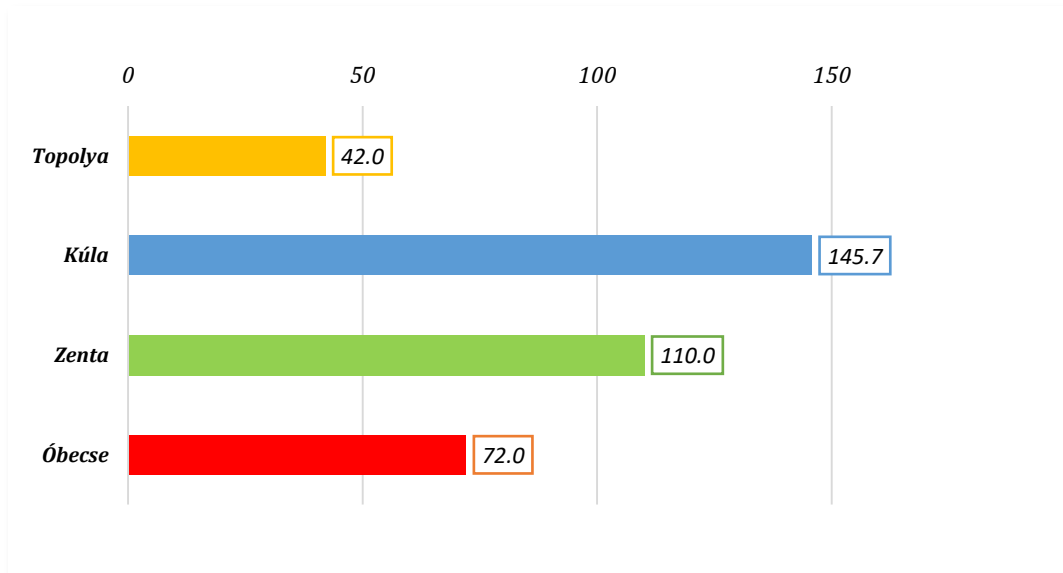
Topolya községe a vízhálózatra kötött háztartások 81,46%-ával az utolsó helyen áll a szomszédos községekhez, valamint az országos és tartományi átlaghoz képest. Ami a vízvezeték-hálózat hosszát illeti, csak Zenta községnek van hosszabb hálózata, de ha figyelembe vesszük ezen községek területi méretét, akkor egyértelmű, hogy nincs irigylésre méltó szinten. A környezetvédelmi mutatószámok bemutatott értékei egyértelműen jelzik, hogy az egész község területén szükséges a vízellátó hálózat fejlesztése vagy kiépítése, amely pontosan az egyik prioritás ezen az területen.

#### Szennyvízelvezetés

Topolya község	2015	2016	2017	2018	2019
Csatornahálózatra rákötött háztartások száma	1662	1707	1726	1727	1738
A csatornahálózat hossza	38.7	38.7	40.0	41.0	42.0
Elvezetett szennyvíz összesen, ezer m <sup>3</sup> -ben kifejezve	470	461	446	444	424
A szennyvízelvezető rendszerbe elvezetett szennyvíz, ezer m <sup>3</sup> -ben kifejezve	299	297	293	299	284
Kezelt szennyvíz, ezer m <sup>3</sup> -ben kifejezve	80	80	80	80	80

Csatornahálózatra rákötött háztartások a háztartások összlétszámának százalékában - a környező községekhez viszonyítva, valamint az országos és vidéki átlaghoz viszonyítva - 2019.

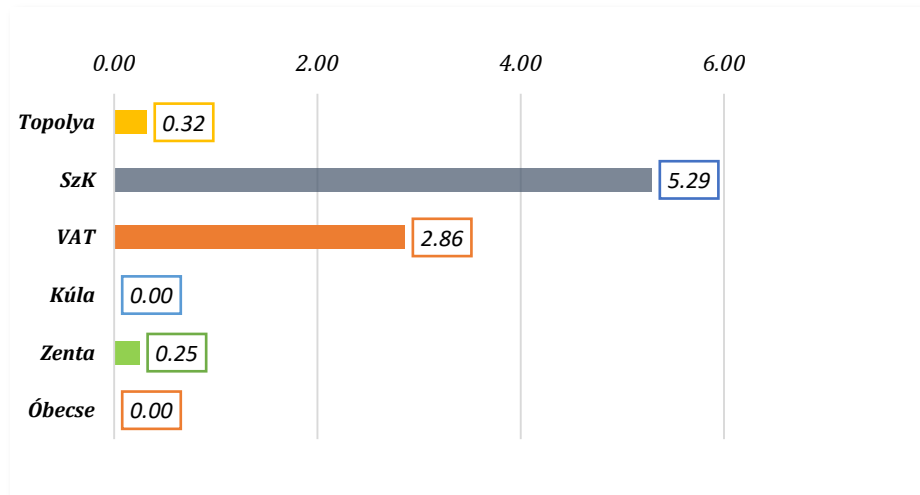




Mivel a háztartások mindössze 13,40%-a csatlakozik a csatornahálózathoz, és mindössze 42 km kiépített csatornahálózattal, Topolya községe meggyőzően az utolsó helyen áll a környező községgel és az országos és tartományi átlaggal szemben. A bemutatott környezetvédelmi mutatók értékei egyértelműen fejletlen szennyvíz / csatornahálózatra, valamint a szennyvízkezelési kapacitások hiányára utalnak, amelyeket most prioritásként határoztunk meg ezen a területen.

### 3.3.3. Építészet

*Az építésügyben a beruházások százalékos aránya az összes beruházáshoz viszonyítva - a környező községekhez, valamint az országos és tartományi átlaghoz viszonyítva - 2019*

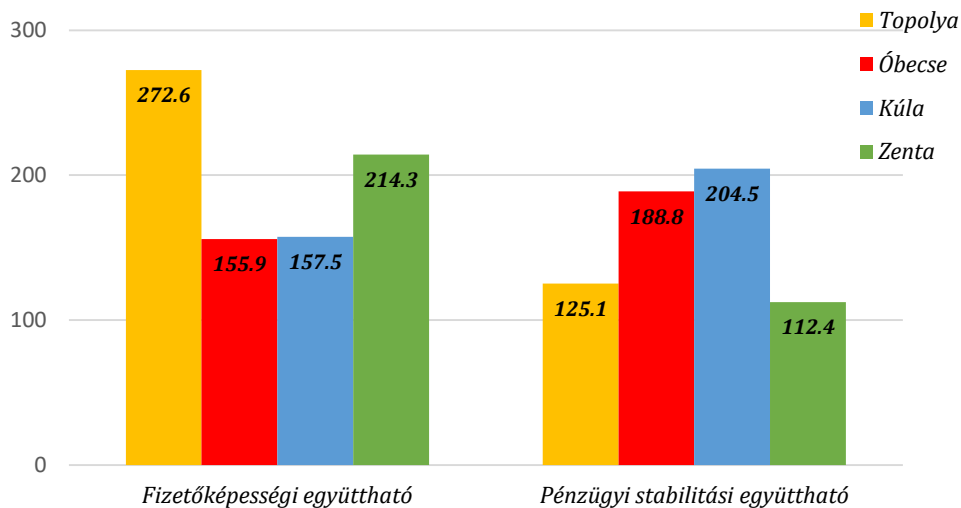


A megfigyelt területen nagyon alacsony az építkezés szintje, és a százalékos arány ezen a területen a teljes beruházáshoz viszonyítva többszöröse mind Topolya községben, mind a megfigyelt községekben az országos és tartományi átlaghoz viszonyítva.

### 3.3.4. A Kommunális közvállalatok pénzügyi mutatói

Topolya község	2015	2016	2017	2018	2019
A KKV-k száma	2	3	3	3	3
A KKV-k alkalmazottainak össz száma	71	84	89	90	91
Az 1000 lakosra jutó KKV alkalmazottak száma	2	3	3	3	3
A rendes ügyvitelből származó teljes nettó eredmény, ezer dinárban kifejezve	16,146	21,445	20,032	3,247	-1,201

Fizetőképességi együttható / Pénzügyi stabilitási együttható (%) - a szomszédos községekhez viszonyítva - 2019



Topolya község területén három közvállalat működik, mégpedig: A topolyai Komgrad KV, Topolya telekredezési, útkezelési, közművesítési és településtervezési és - rendezési KV és Topolyai Piac közvállalat, ahol az alkalmazottak összlétszáma 91.

A diagram a fizetőképességi mutatókat és a pénzügyi stabilitást mutatja a szomszédos községekhez viszonyítva.

A fizetőképességi mutatót tekintve Topolya Község 272,6-os mutatója messze a legmagasabb a szomszédos községekhez képest. Ez a mutató azt mutatja, hogy a KKV képes-e minden kötelezettséget fizetni, feltételezve, hogy minden ugyanazon a napon esedékes. A vállalkozás fizetőképés, ha a fizetőképességi mutatója legalább 1.

A pénzügyi stabilitás együtthatója azt mutatja meg, hogy mennyi hosszú távú forrást finanszíroznak hosszú távú finanszírozási forrásokból. Vagyis azt mutatja meg, hogy milyen összegű hosszú távú finanszírozási forrásból fedezik a hosszú távú kötött források összegét. Topolya községnek valamivel alacsonyabb az együtthatója Óbecse és Kúla községhez képest, és valamivel magasabb Zenta községhez képest.



### 3.4. Helyi gazdaságfejlesztés

Összefoglaló és a helyzet, valamint a következőkkel kapcsolatos fontos tények összesített áttekintése: 3  
 Fejlesztési irány HELYI ÉS GAZDASÁGFEJLESZTÉS Topolya községben

- ✚ A Cégnyilvántartási Ügynökség 2019-es adatai szerint Topolya községben 400 gazdasági társaságot, valamint 611 vállalkozót regisztráltak. 2016-tól az a tendencia, hogy a gazdasági társaságok száma enyhén csökken (443 - 400), a vállalkozóké pedig enyhén emelkedik (532 - 611)
- ✚ A gazdasági társaságok vagy vállalkozások törlésének/bezárásának aránya 2019-ben Topolya községben a szomszédos községekhez képest a legalacsonyabb, a gazdasági társaságok esetében 15% (a többi községnekél: 19,3-24,1), mind a vállalkozások esetében 7,7% (9,3 - 11,9).
- ✚ Az összehasonlított községek (Topolya, Kúla, Zenta, Óbecse) közül 2019-ben csak a T-nak volt - 6,4%-os negatív exportnövekedése, 2018-ban ez az arány T esetében is negatív: -4,6%, ami azt jelenti, hogy szükség van bizonyos intézkedések alkalmazására, amelyek támogatják a gazdaságot az exporttevékenységben.
- ✚ 2020 végén Topolya község területén 8033 fő dolgozott, ami a teljes népesség 24,11%-át teszi ki, ami mintegy 6%-kal alacsonyabb az országos átlagnál.
- ✚ A 8033 dolgozóból 6432 fő gazdasági társaságnál, 1062 fő vállalkozónál, 539 fő pedig bejegyzett egyéni gazdálkodó.
- ✚ A foglalkoztatás szerkezete tevékenységek szerint az összes foglalkoztatott létszámának %-ában (bejegyzett egyéni gazdálkodók nélkül): feldolgozóipar 31,2%, gépjármű nagy- és kiskereskedelem, gépjárműjavítás 14,7%, mezőgazdaság 13,5%, oktatás 7,4%, egészségügy 6,2 %, közigazgatás 4,5 %
- ✚ A foglalkoztatás elhelyezkedési együtthatója – egy adott területi egység gazdasági tevékenységtől való függőségét jelenti. A 2 feletti együttható értékei nagymértékben függenek az adott tevékenységtől. Topolya község esetében a mezőgazdaság, mint tevékenység 9,3 értékű.
- ✚ Topolya községben minden paraméterben a mezőgazdaság a meghatározó tevékenység. Ugyanis a község területének több mint 90%-a mezőgazdasági terület, a község minden tizedik foglalkoztatott lakosa mezőgazdaságban dolgozik, a községben több mint 2500 mezőgazdasági gazdaság, nagyszámú mezőgazdasági társaság stb működik.
- ✚ 2015-től 2019-ig azonban nagy átrendeződés ment végbe, mert a mezőgazdaságban foglalkoztatottak aránya a teljes foglalkoztatáshoz viszonyítva 2015-ben 24,7%, 2019 végétől pedig 12,6%-ra csökkent.
- ✚ A mezőgazdaságban bekövetkezett változások a gazdaságonkénti használt mezőgazdasági területek adatai alapján is láthatók, amely 2012-ben 14,4 ha, 2018-ban pedig 18,9 ha volt.
- ✚ Mindezek miatt nem meglepő, hogy a beruházások nagy százaléka ebbe a tevékenységbe valósult meg. Ha 2019-et nézzük, addig a Szerb Köztársaságban ugyanez az arány 2,33%, addig Topolya községben a mezőgazdasági beruházások 47,46%-a valósult meg az összes tevékenység szerinti beruházáshoz viszonyítva. A mezőgazdasági beruházások az összes beruházáshoz viszonyítva a szomszédos községekhez viszonyítva is sokszorososan, a tartományi átlaghoz viszonyítva pedig tízszeresen.
- ✚ A munkanélküliek összlétszáma 2020-ban 1692 fő, ami azt jelenti, hogy 1000 lakosra 55 munkanélküli jut. Ezzel az eredménnyel Topolya községe egy szinten van Óbecsevel és Zentával, míg Kúla 73-mal tűnik ki.
- ✚ A munkanélküliek képzettségi szerkezete azt mutatja, hogy 53,3%-uk nem rendelkezik végzettséggel, 40,1%-uk érettségivel, 6,7%-uk pedig főiskolai vagy egyetemi végzettséggel rendelkezik.

- ✚ A teljes lakosság 24,7%-a nyugdíjas, átlagosan 25 899 dinár (2019) összegben, ami a legalacsonyabb átlag az összehasonlított községek között.
- ✚ Az átlagos (nettó) fizetés 2020-ban 51 265 dinár, ami alacsonyabb Zentán és Óbecseén, és magasabb, mint Kúlán
- ✚ Topolya község turisztikai szálláshelyei a következőket foglalják magukban: 133 gazdasági társaságnál, 28 vállalkozónál és 77 magánszemélynél, de hosszú távon bizonyos típusú turizmus esetében mindenképpen szem előtt kell tartani a futballakadémia és a kollégium kapacitását.
  - Topolya községben a turisták száma 2019-ben 6589 volt, és ez a szám 2015 óta folyamatosan növekszik, csakúgy, mint a vendégéjszakák száma, amely 2019-ben 14,583 volt. A 2017-2019 közötti időszakban a belföldi turisták vendégéjszakáinak száma 31%-kal, míg a külföldieké 85%-kal nőtt.
  - A tendencia az, hogy az összes turisták számában évről évre változik az arány a külföldi turisták javára, és nő a külföldi turisták vendégéjszakáinak aránya az összes vendégéjszakához viszonyítva. 2019-ben az összes turista 49,93%-a belföldi, 50,07%-a külföldi turista volt. A belföldi turisták a vendégéjszakák 57,09%-át, míg a külföldiek 42,91%-át adták.
  - Ilyen adatokkal Topolya községe mind az SzK, mind a VAT átlagába illeszkedik, és valamivel kedvezőbb eredményeket produkál, mint Zenta és Kúla, míg Óbecse a turizmus terén sikeresebb.
- ✚ Topolya község összes regionális fejlesztési ösztönzője 2020-ban a pénzügyi ösztönzők forrásai szerint, ezer dinárban: összesen 575,346, Pénzügyminisztérium (a mezőgazdasági támogatásokkal együtt): 158,409 Szerb Köztársaság Fejlesztési Alapja: 153,700 Vajdaság AT Nagyberuházási Igazgatósága 150,000 Exportbiztosítási és -finanszírozási Ügynökség 71,520 ,Tartományi Mezőgazdasági, Víz- és Erdőgazdálkodási Titkárság 24,435
- ✚ Az összehasonlított községek közül Topolya a legsikeresebb 2020-ban az ösztönzők alkalmazásában 575.346 dinárral (ezer dinárban), a többi község Zenta: 110.002 Kúla: 334.874 és Óbecse: 305.971
- ✚ Az összehasonlított községek közül 2019-ben Topolya volt messze a legsikeresebb az adománygyűjtésben. Adatok ezer dinárban kifejezve: Topolya: 1,232, Kúla: 7,267, Zenta: 32,205, Óbecse: 21,716
- ✚ A pénzügyi autonómia az község azon képességének mutatója, hogy képes-e finanszírozni magát a kormányzat más szintjeitől származó transzferek nélkül. Ennek a mutatónak a magasabb értéke azt jelzi, hogy a község kisebb mértékben függ a központi hatóságoktól, vagyis nagyobb szuverenitással rendelkezik a bevételek újraelosztásában. Topolya község 2019-ben a bázisévhez képest kismértékű csökkenéssel magas (73,0) százalékot ért el a vizsgált időszakban. A szomszédos községekhez viszonyítva 2019-ben csak Zenta Községénél kisebb, de hozzávetőleges szinten.
- ✚ Topolya község gyakorlatilag egyáltalán nem adósodott el. A környező községekhez képest az egy főre jutó eladósodottság (RSD, 2019): Topolya 0, Zenta: 2029, Óbecse: 4,563, Kúla: 8,400

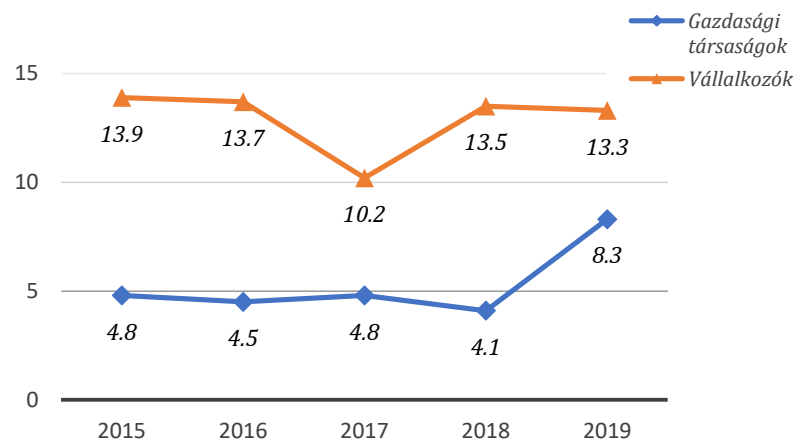
### 3.4.1. Gazdasági társaságok és vállalkozók

A Cégnyilvántartási Ügynökség 2019-es adatai szerint Topolya községben 400 gazdasági társaságot, valamint 611 vállalkozót regisztráltak.

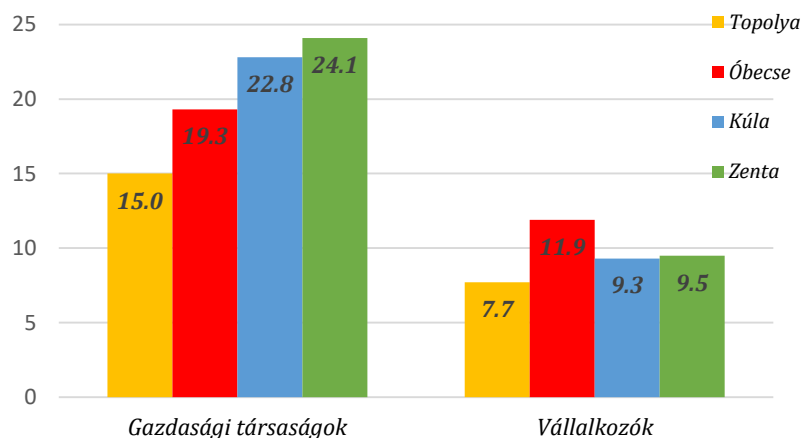
Topolya községben a mezőgazdaság után az ipar kiemelt jelentőségű terület, amely leginkább a rendelkezésre álló nyersanyagokon, a termelési kapacitáson és a minőségi humán erőforráson alapul. Az ipari termelés döntően feldolgozó jellegű, a rendelkezésre álló termelési kapacitásokat pedig a kihasználatlanság és a termék véglegesítésének elégtelen foka jellemzi. Az iparon belül az élelmiszeripar a legfejlettebb

Topolya község	2015	2016	2017	2018	2019
Gazdasági társaságok száma	436	443	416	411	400
Vállalkozók száma	527	532	541	577	611
Az 1000 lakosra jutó gazdasági társaságok száma	14	14	13	13	13
Az 1000 lakosra jutó vállalkozók száma	17	17	17	19	20

Gazdasági társaságok/vállalkozások alapítási aránya (%) - Topolya község 2015-2019.



Gazdasági társaságok/vállalkozások törlési/bezárási aránya (%) - szomszédos községekhez viszonyítva - 2019

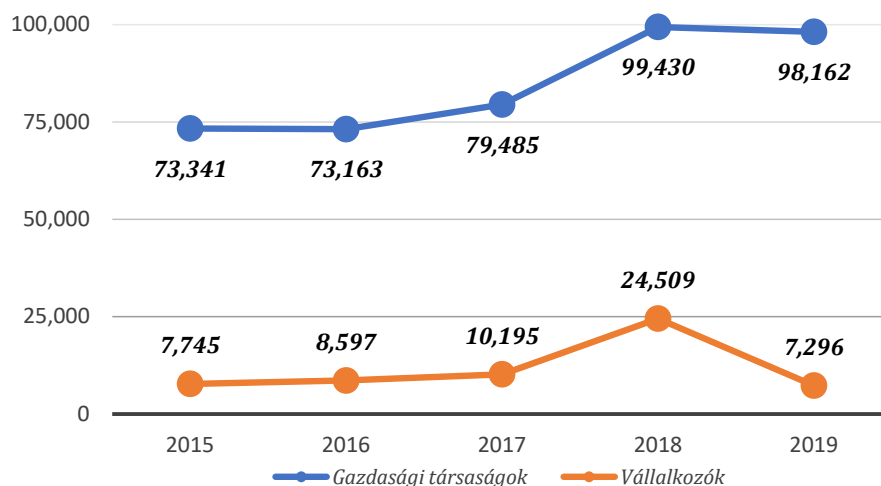


A gazdasági társaságok vagy vállalkozások törlésének/bezárási aránya 2019-ben Topolya községben pozitív a szomszédos községekhez képest, és a legalacsonyabb mind a gazdasági társaságok, mind a vállalkozások esetében.

### 3.4.2. A gazdasági társaságok és vállalkozók ügyviteli tevékenységei

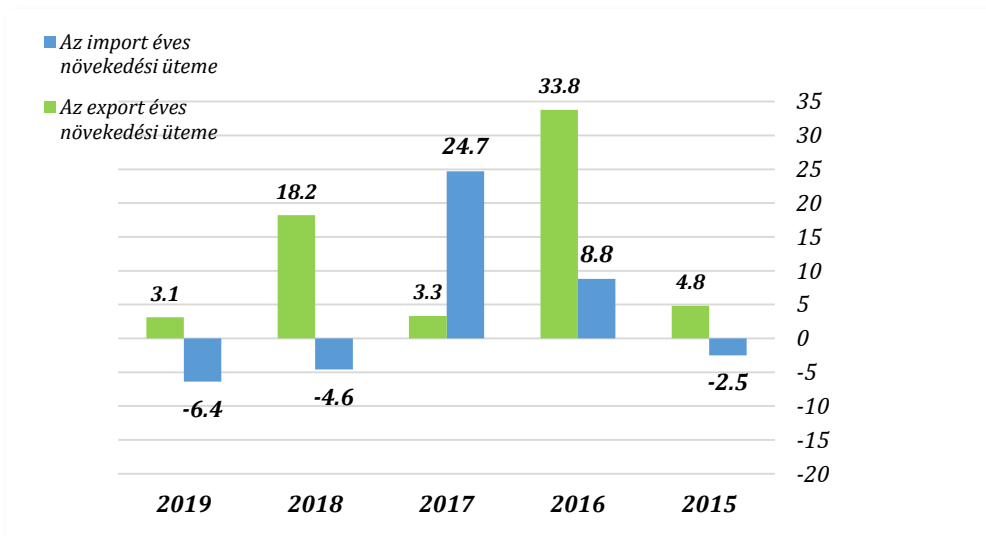
Topolya község	2015	2016	2017	2018	2019
A gazdasági társaságok teljes ügyviteli bevétele, ezer dinárban kifejezve	27,942,976	29,118,748	30,760,619	36,093,265	37,203,529
A vállalkozók teljes ügyviteli bevétele, ezer dinárban kifejezve	209,105	232,129	295,666	735,274	2,757,730

Gazdasági társaság/vállalkozások ügyviteli bevételei gazdasági társaságonként / vállalkozásonként (ezer dinárban) - Topolya község 2015 - 2019



A gazdasági társaságok egy gazdasági társaságra jutó működési bevételei a vizsgált időszakban jelentős növekedést mutatnak a bázisévhez képest, míg Topolya község vállalkozóinak működési árbevétele hozzávetőleges szinten van.

Az export/import éves növekedési üteme (%) - Topolya község 2015-2019

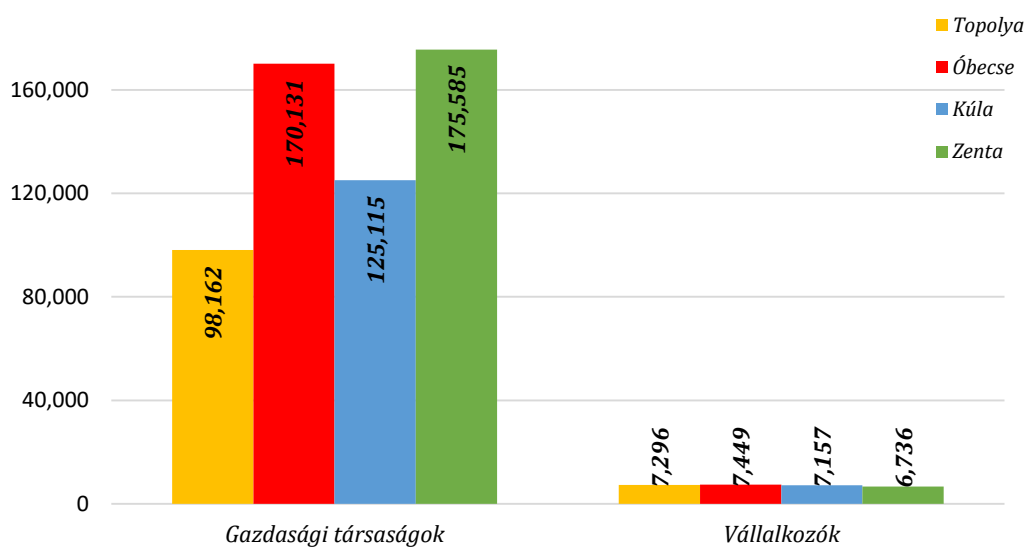


A behozatal éves növekedési üteme olyan mutató, amely az importnövekedés megítélését és a külkereskedelmi piaci részesedés mértékét jelzi. Topolya községben 2019-ben ennek az aránynak a százalékos aránya kielégítő szinten van, mert minél magasabb ez a mutató, annál jobban függ a község a külföldi áruktól. A mutatók magas értéke csak nyersanyagok és köztes termékek importja esetén elfogadható, további termeléshez és exporthoz, ami az időszak diagramjából is kitűnik.

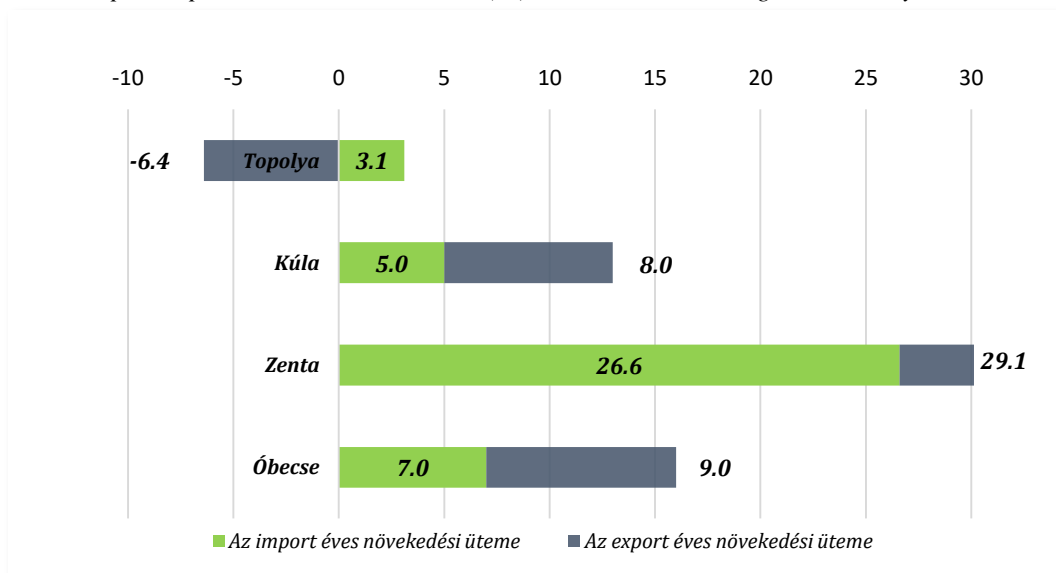
Az export éves növekedési üteme olyan mutató, amely az exportnövekedés megítélését és a külkereskedelmi piaci részesedés mértékét jelzi. Minél magasabb a mutató értéke, annál nagyobb a község nyitottsága, annál nagyobb a devizabeáramlás és a gazdasági aktivitás a község területén. A bemutatott diagram alapján jól látható, hogy ez a százalék negatív előjelű, ami azt jelenti, hogy olyan intézkedéseket kell alkalmazni, amelyek ezeket az eredményeket legalább a 2016-os és 2017-es szintre hozzák.

Az alábbi diagram Topolya község 2019. évi adatait mutatja, és összehasonlítja a következő községek adataival: Kúla, Zenta, Óbecse

*Gazdasági társaság/ vállalkozások ügyviteli bevételei gazdasági társaságonként / vállalkozásonként (ezer dinárban) - a szomszédos községekhez viszonyítva - 2019*



*Az export/import éves növekedési üteme (%) - a szomszédos községekhez viszonyítva - 2019*



### 3.4.3. Foglalkoztatottság és bérek

#### Foglalkoztatottság

<b>Topolya község</b>	<b>2015</b>	<b>2016</b>	<b>2017</b>	<b>2018</b>	<b>2019</b>	<b>2020</b>
<i>A foglalkoztatottak össz száma</i>	8,291	7,934	8,029	8,181	8,064	8,033
<i>Alkalmazottak száma a gazdasági társaságoknál</i>	6,751	6,396	6,471	6,609	6,476	6,432
<i>Alkalmazottak száma a vállalkozóknál</i>	828	857	908	967	1,013	1,062
<i>A regisztrált egyéni gazdálkodók száma</i>	712	681	650	605	575	539

2020 végén a Köztársasági Statisztikai Hivatal adatai szerint Topolya község területén 8033 fő dolgozott, ami a teljes népesség 24,11%-át teszi ki, ami mintegy 6%-kal alacsonyabb az országos átlagnál.

Ágazatok szerint az alkalmazottak mintegy 60%-a a következő három ágazatban dolgozik:

- *Mezőgazdaság*
- *Feldolgozó ipar*
- *Kis- és nagykereskedelem*

A mezőgazdaság fontossága szerint a gazdaság egyik legfontosabb ága, a község lakosságának legnagyobb része pedig alap- vagy kiegészítő tevékenységként foglalkozik mezőgazdasággal. Topolya községben a mezőgazdaság után a feldolgozó ipar kiemelt jelentőségű terület, amely leginkább a rendelkezésre álló nyersanyagokon, a termelési kapacitáson és a minőségi humán erőforráson alapul.

#### Munkanélküliség

<b>Topolya község</b>	<b>2015</b>	<b>2016</b>	<b>2017</b>	<b>2018</b>	<b>2019</b>	<b>2020</b>
<i>A munkanélküliek össz száma</i>	2772	2583	2062	1741	1757	1692
<i>Az 1000 lakosra jutó munkanélküliek száma</i>	87	82	66	56	57	55
<i>Munkanélküli nők, a munkanélküliek % arányos kimutatásában</i>	50.1	49.9	52	53.6	54.7	51.5

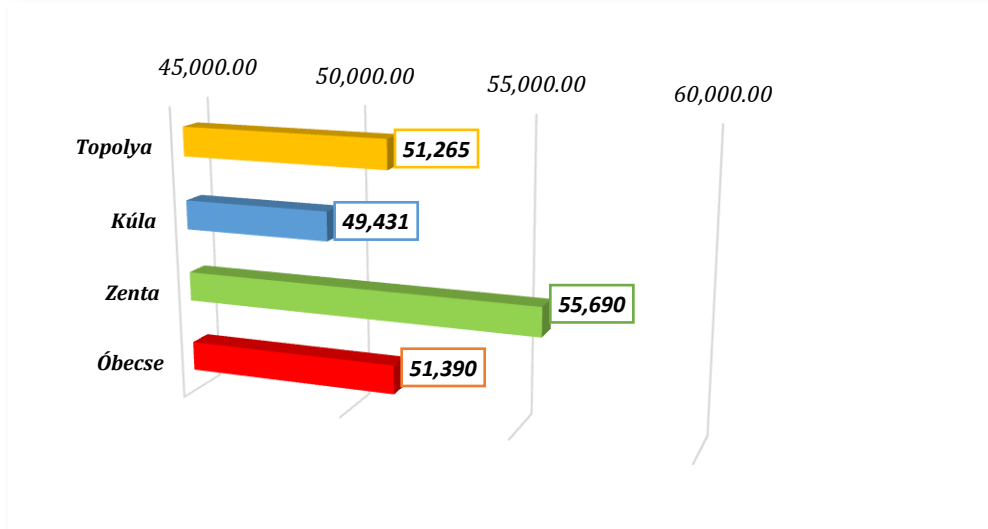
2019 végén a Nemzeti Foglalkoztatási Szolgálat adatai szerint Topolya községben 1757 nyilvántartásba vett munkanélküli volt, ami a teljes lakosság 5,74%-a, ebből 961 nő volt, ami az összes munkanélküli 54,7%-a a NFSZ nyilvántartásában.

Az NFSZ-nyilvántartásban nyilvántartott munkanélküliek iskolai végzettségét tekintve a szakképzetlenek 53,30%-a, a III. és IV. fokú végzettségűek 41,10%-a, míg a felső- vagy egyetemi végzettségűek aránya 6,7%.

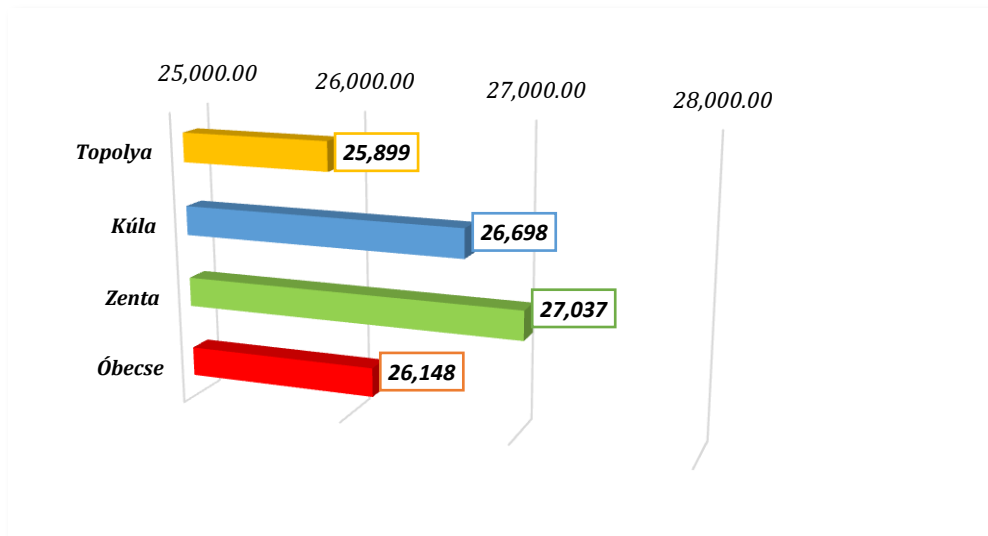
#### Bérezés

A Köztársasági Statisztikai Hivatal adatai szerint Topolya község a települések és városok rangsorában a 68. helyen áll (az összesen 175-ből), a 2018-as nettó átlagkereset alapján (utolsó elérhető adatok), és azon települések csoportjába tartozik, amelyek e mutató szerint az országos átlaghoz képest 80-100% közötti értékű települések csoportjába tartoznak.

Egy alkalmazottra jutó átlagbérek adók és járulékok nélkül (RSD) - a szomszédos községekhez viszonyítva - 2020



Átlag nyugdíj (RSD) - a szomszédos községekhez vonatkoztatva - 2019

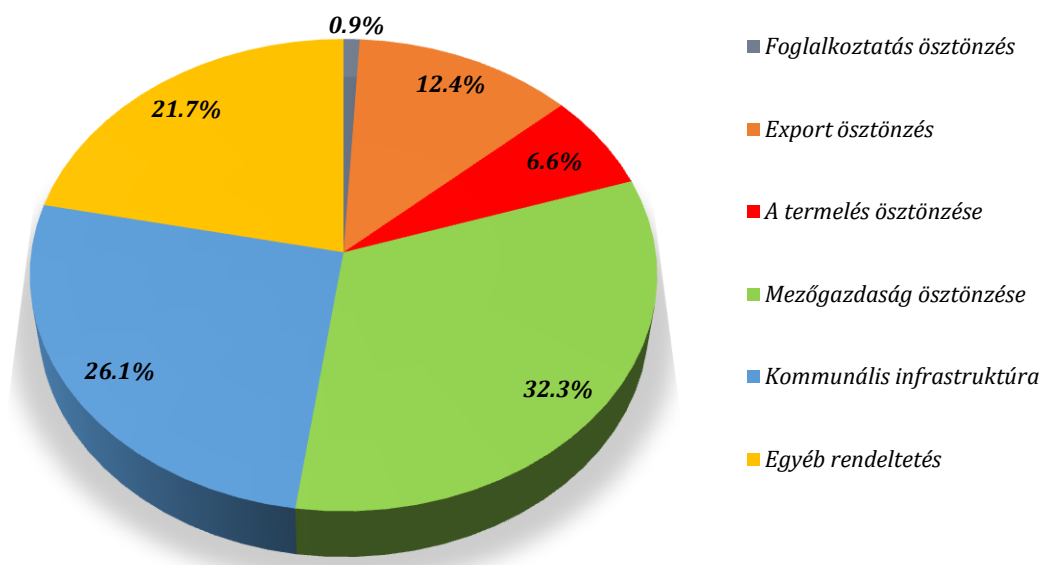


Azokból a diagramokból, amelyek az egy alkalmazottra jutó, adó- és járulégmentes fizetések adatait mutatják (éves átlag) 2020-ban, jól látható, hogy Topolya községben megközelítőleg ugyanazon a szinten vannak, mint a szomszédos községekben.

A bemutatott adatok szerint Topolya községben az átlagos nyugdíj összege, bár a legalacsonyabb, de így is hozzávetőleges szinten van a szomszédos községekkel.

### 3.4.4. Területfejlesztés

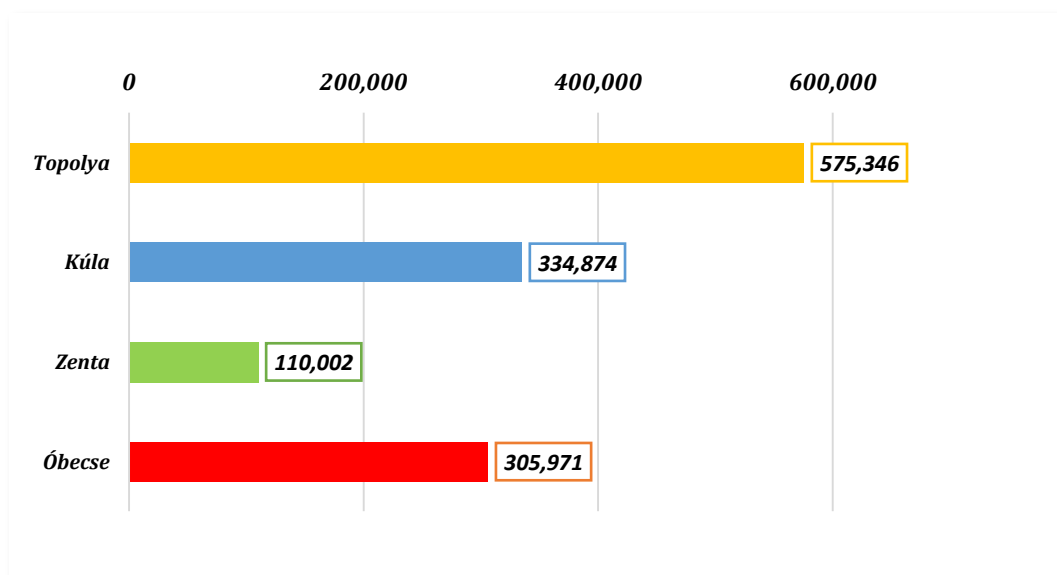
Összes regionális fejlesztési ösztönző rendeltetések szerint, % - Topolya község 2020



2020-ban Topolya községnek több mint 575 millió dinár értékben sikerült bevonnia a regionális fejlesztés ösztönzésére szolgáló, magasabb kormányzati szintek által finanszírozott ösztönzőket. Ebből a legtöbbet a mezőgazdaság (32,3%), a kommunális infrastruktúra (26,1%) és az export ösztönzésére (21,7%) érték el.

Az alábbi ábra azt mutatja, hogy Topolya községe érte el a legtöbb ösztönzést a szomszédos községekkel szemben, és a következő években legalább ezt a szintet meg kell tartani, és lehetőség szerint javítani kell.

Összes regionális fejlesztési ösztönző ezer dinárban kifejezve (RSD) - a szomszédos községekhez képest - 2020





### 3.4.5. Idegenforgalom

<sup>2</sup>Topolya község területén található természeti és teremtett értékek a következő típusú turizmus fejlesztését teszik lehetővé:

Turizmus fajtája	Helyszín	Sajátosság
● Sport- és rekreációs turizmus	Pannónia, Krivaja, Zobnatica	Felfogható a turizmus tömeges formájának, de a sportolók felkészítésére fókuszáló turizmusnak is.
● Horgászturizmus	Krivaja, Zobnatica, Svetičevo	A turizmus szezonális jellegű, hozzájárul a község turisztikai tartalmának bővítéséhez
● Tranzitturizmus	Topolya	Nem évszakhoz kötődik, de a község minőségi útjait, kommunális eszközeit kondicionálja
● Vadászturizmus	Kisbelgrád, Karadorđevo	A turizmus szezonális jellegű, hozzájárul a községek turisztikai tartalmának bővítéséhez és a község előremozdításához
● Kiránduló turizmus	Völgypart, Pannónia, Krivaja, Svetičevo, Zobnatica	Rövid távú, napi vagy félnapos turizmus, kulturális és történelmi értékek meglátogatásával vagy természeti környezetben való tartózkodással motiválva.
● Üzleti, kongresszusi turizmus	Topolya, Pannónia, Krivaja, Bácskossuthfalva, Zobnatica	Nincs szezonhoz kötve, és a legjobb módon járul hozzá a gazdaság erősödéséhez
● Falusi turizmus	Cserepes, Gunaras, Bajsa	A vidéki háztartásokkal és a vidéki életmóddal való kapcsolat, ismerkedés.
● Öko-turizmus	Svetičevo, Pobeda	A természet, valamint a sajátos kulturális értékek, az ökoturisták speciális motívumaival való érintkezés, megismerés.
● Kulturális és rendezvényturizmus	Pacsér, Gunaras, Zentagunaras, Felsőroglatica, Zobnatica	Leggyakrabban a kulturális eseményekhez, rendezvényekhez kapcsolódó turizmus tömeges formája.

## 3.4.6. Mezőgazdaság

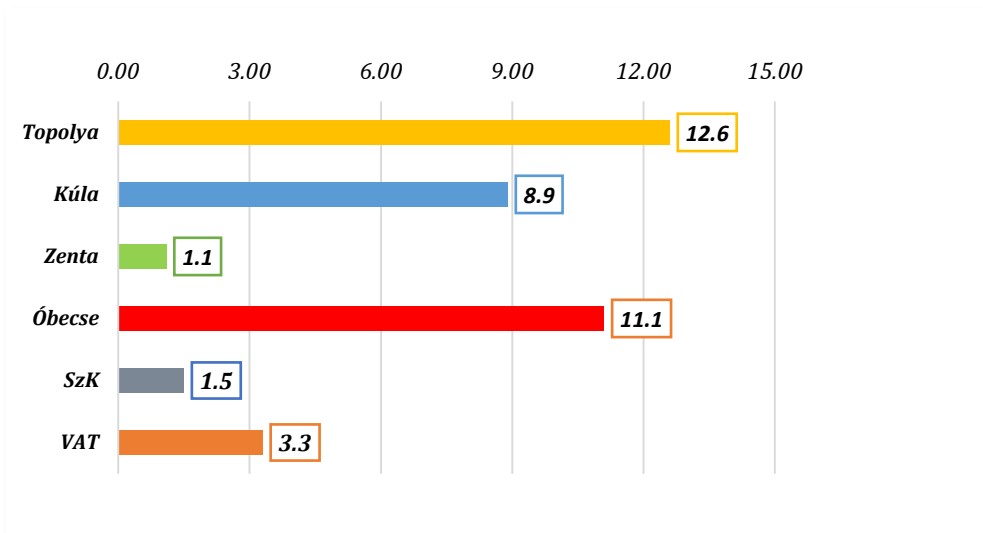
<i>Topolya község</i>	<b>2012-es mezőgazdasági összeírás</b>	<b>2018-as mezőgazdasági felmérés</b>
<i>Mezőgazdasági gazdaságok száma</i>	3,419	2,629
<i>Az 1000 lakosra jutó mezőgazdasági gazdaságok száma</i>	103.5	85.0
<i>A mezőgazdasági gazdaságok száma, a háztartások teljes számának százalékában</i>	26.36	20.27
<i>A mezőgazdasági gazdaságok gazdasági mérete, EUR<sup>3</sup></i>	71,337,113	-
<i>A mezőgazdasági gazdaságok gazdasági mérete gazdaságonként, EUR</i>	20,865	-
<i>Mezőgazdasági hasznosítású terület, ha</i>	49,378	49,707
<i>Mezőgazdasági hasznosítású terület, a község teljes területének százalékában</i>	82.85	83.40

A mezőgazdaság fontossága szerint a gazdaság egyik legfontosabb ága, a község lakosságának legnagyobb része pedig alap- vagy kiegészítő tevékenységként foglalkozik mezőgazdasággal.

A bemutatott adatok 2019-ben a mezőgazdaságban foglalkoztatottak nagy számáról (12,6%), Topolya község teljes foglalkoztatottságához viszonyítva, azt mutatják, hogy a község lakossága nagy mértékben függ a mezőgazdasági tevékenységektől. Az országos átlaghoz képest ez a szám nyolcszorosa, a tartományi átlaghoz képest pedig négyszerese.

Szintén lényegesen magasabb a foglalkoztatottak aránya, mint a környező községeken, kivéve Óbecse községet, amely ugyan alacsonyabb arányban, de hasonló szinten van, mint Topolya község.

*A mezőgazdaságban foglalkoztatottak százalékos aránya a teljes foglalkoztatáshoz viszonyítva - a környező községekhez, valamint az országos és tartományi átlaghoz viszonyítva - 2019*

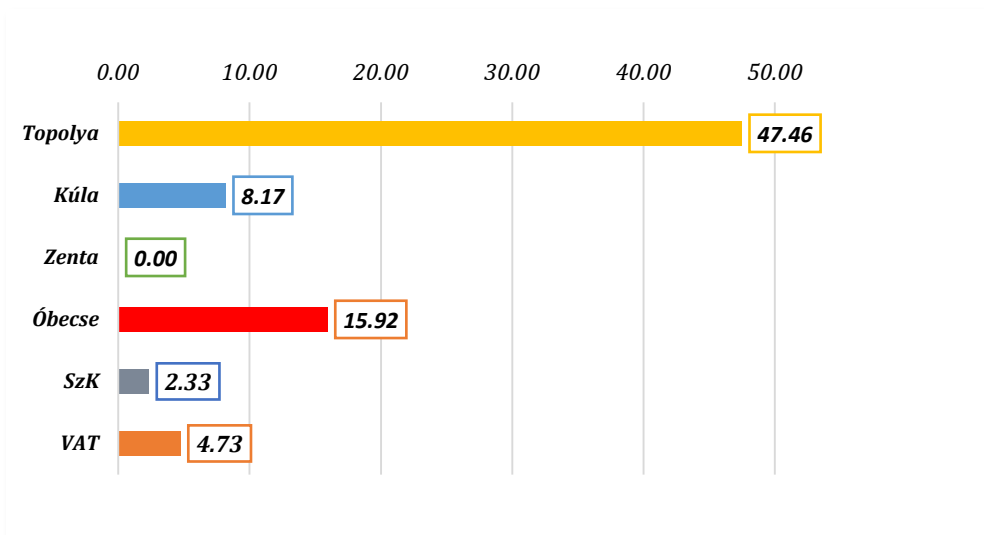


A mezőgazdasági gazdaság gazdasági méretét az üzem standard kibocsátásának (SA) euróban kifejezett összértékeként mérik. A mezőgazdasági termék SA-ja a bruttó mezőgazdasági termelés átlagos pénzben kifejezett értékét jelenti termelői áron, ami „normál” termelési körülmények között várható

Topolya községben minden paraméterben a mezőgazdaság a meghatározó tevékenység. Ugyanis a község területének több mint 90%-a mezőgazdasági terület, a község minden tizedik foglalkoztatott lakosa mezőgazdaságban dolgozik, a községben több mint 2500 mezőgazdasági gazdaság, nagyszámú mezőgazdasági társaság stb működik.

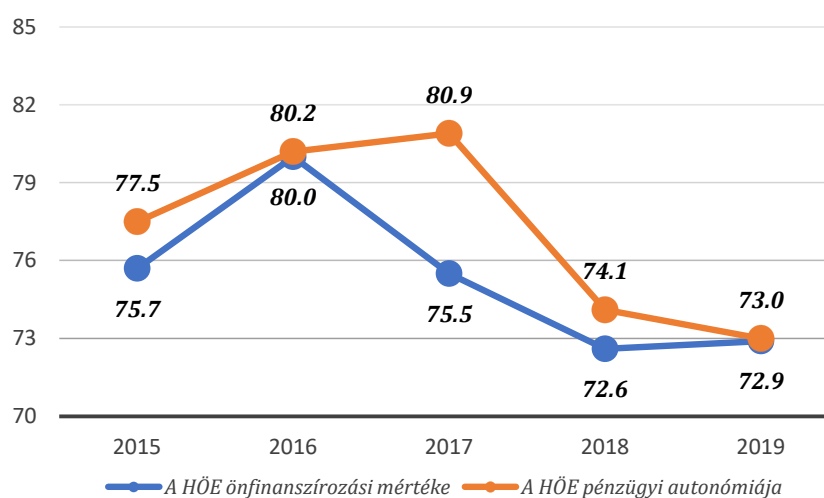
Mindezek miatt nem meglepő, hogy a beruházások nagy százaléka ebbe a tevékenységbe valósult meg. Ha 2019-et nézzük, addig a Szerb Köztársaságban ugyanez az arány 2,33%, addig Topolya községben a mezőgazdasági beruházások 47,46%-a valósult meg az összes tevékenység szerinti beruházáshoz viszonyítva. A mezőgazdasági beruházások az összes beruházáshoz viszonyítva a szomszédos községekhez viszonyítva is sokszorososan, a tartományi átlaghoz viszonyítva pedig tízszeresek.

*A mezőgazdaságban a beruházások százalékos aránya az új tárgyi eszközökbe történő összes beruházáshoz viszonyítva - a környező községekhez, valamint az országos és tartományi átlaghoz viszonyítva - 2019*



### 3.4.7. A község pénzügyi mutatói

Az önfinanszírozás mértéke és a helyi önkormányzat pénzügyi autonómiája (%) - Topolya község 2015-2019. <sup>45</sup>



Megmutatja egyrészt a forrás és a címzett bevétel, másrészt a teljes bevétel és a jövedelmek közötti kapcsolatot

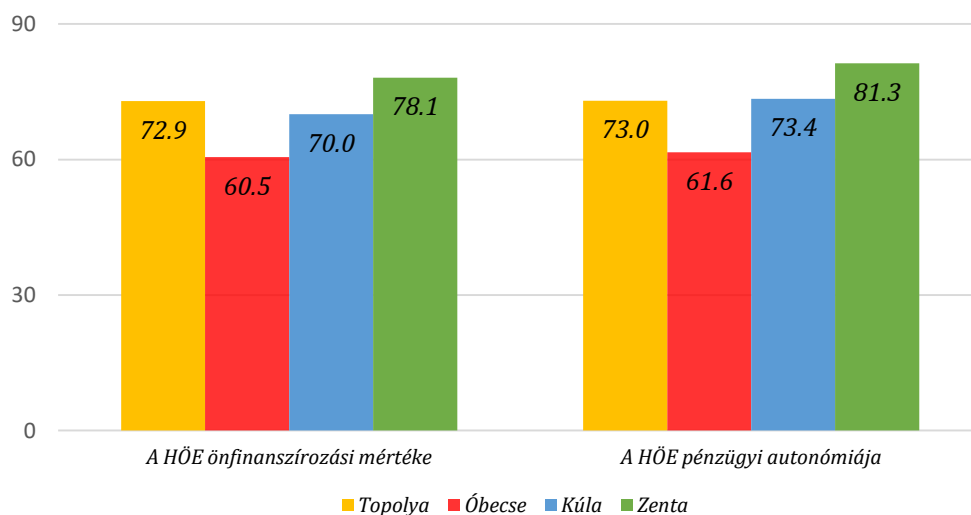
A HÖE finanszírozhatóságának mutatója a kormányzat más szintjeitől származó transzferek nélkül, azaz az HÖE-k finanszírozási képessége a Forrás és címzett bevételek, a Nem pénzügyi eszközök értékesítéséből származó bevételek és a Hitelfelvételből és pénzügyi eszközök értékesítéséből származó bevételek alapján

Az önerő mértéke egy olyan mutató, amely a község forrásból és célhoz kötött bevételekből finanszírozhatóságát jelzi. Ennek a mutatónak a magas értéke magas pénzügyi függetlenséget és fenntarthatóságot jelez. Topolya község 2019-ben a bázisévhez képest kismértékű csökkenéssel magas fokú önfinanszírozással rendelkezik (72,9) a vizsgált időszakban.

A pénzügyi autonómia az község azon képességének mutatója, hogy képes-e finanszírozni magát a kormányzat más szintjeitől származó transzferek nélkül. Ennek a mutatónak a magasabb értéke azt jelzi, hogy a község kisebb mértékben függ a központi hatóságoktól, vagyis nagyobb szuverenitással rendelkezik a bevételek újraelosztásában. Topolya község 2019-ben a bázisévhez képest kismértékű csökkenéssel magas (73,0) százalékot ért el a vizsgált időszakban.

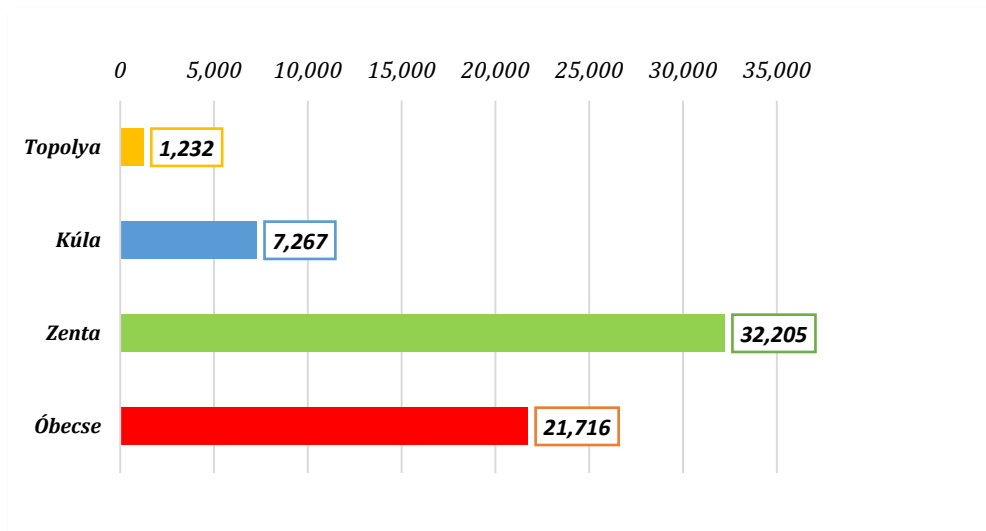
A szomszédos községekhez viszonyítva 2019-ben csak Zenta Községénél kisebb az értéke, de hozzávetőlegesen megegyező szinten van, amint a következő diagramban látható.

Az önfinanszírozás mértéke és a helyi önkormányzat pénzügyi önállósága (%) - a szomszédos községek vonatkozásában - 2019

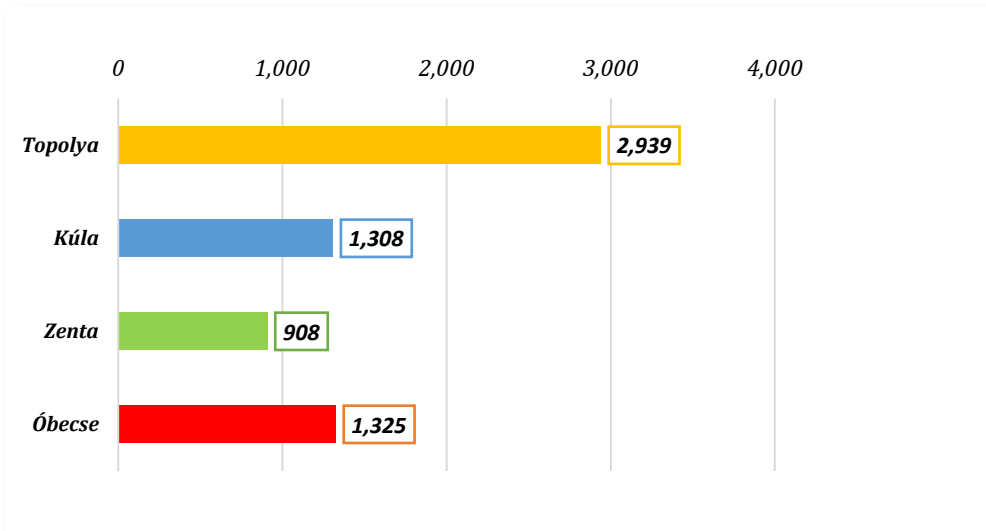


Az alábbi diagram Topolya község 2019. évi bevételeit mutatja, és összehasonlítja a következő községek adataival: Kúla, Zenta, Óbecse

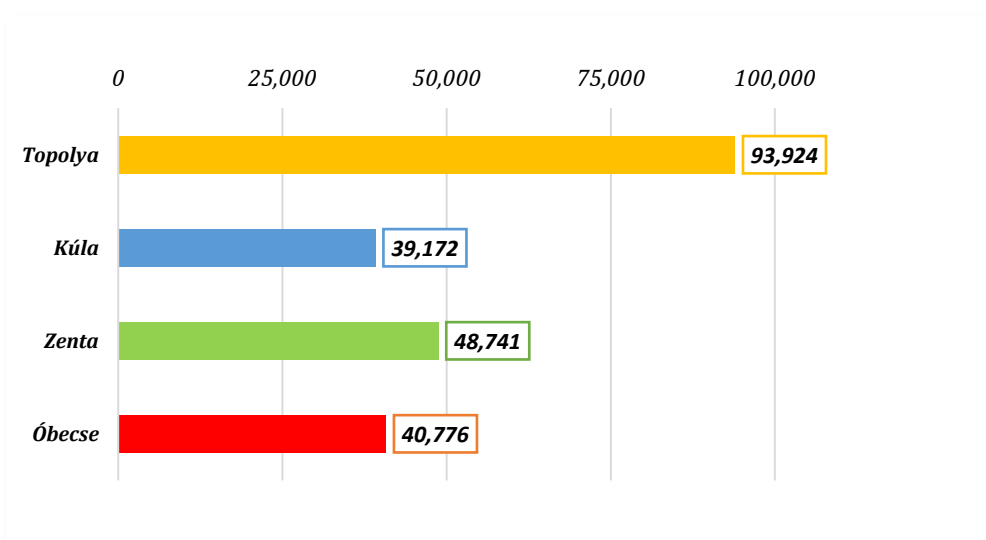
Adományokból származó bevételek ezer dinárban kifejezve, a szomszédos községekhez viszonyítva - 2019



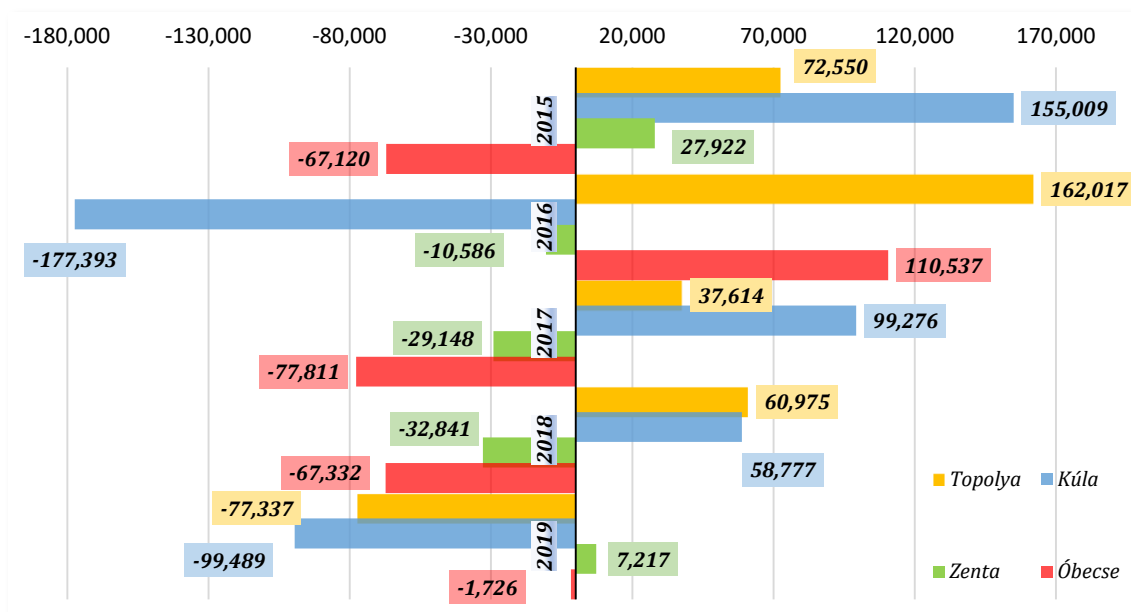
Társadalombiztosítási és szociális védelmi kiadások, egy főre (RSD) a szomszédos községek vonatkozásában - 2019



Nem kormányzati szervezetek támogatására fordított kiadások (ezer dinárban) a szomszédos községek vonatkozásában - 2019



Költségvetési többlet/hiány (ezer dinárban) a szomszédos községekhez viszonyítva - 2015-2019.



A költségvetési többlet/hiány egy olyan mutató, amely egyrészt az összes bevétel és jövedelem, másrészt az összes kiadás és költség közötti különbséget jelenti.

A mutató pozitív értéke többletet, a negatív pedig a község költségvetés hiányát jelzi. Elvárt, hogy az érték pozitív legyen

Topolya községe 2019-ben valamivel több mint 77 millió dináros hiánnyal küzd, míg a korábbi években a vizsgált időszakban többlettel rendelkezett. A költségvetési többlet/hiány értékei a megfigyelt időszakban megközelítőleg azonos szinten vannak az összehasonlításban szereplő szomszédos községekkel.

## 4. SWOT-elemzés

### 4.1. Egységesített SWOT-elemzés<sup>6</sup>

<b><u>Strengths (Erősségek):</u></b>	<b><u>Weaknesses (Gyengeségek)</u></b>
Gazdasági erő, mezőgazdaság, fejlett ipar, stabil anyagi lehetőségek	Kommunális infrastruktúra-csatornahálózat, vízellátás - vízgazdálkodás, hulladékgyűjtés - különválogatás, újrahasznosítás
Kommunális rendezés - kiépített szennyvíztisztító, hulladékkezelés	Szakszemélyzet, munkaerő hiánya - Lakosság, szakszemélyzet kiáramlása
A község földrajzi helyzete	Levegő és föld szennyezettsége - gazdaság
Turisztikai kapacitások és lehetőségek	Munkahiány, alacsony jövedelem, alacsony bérek
Oktatás és oktatási programok	Infrastruktúra - rossz utak, világítás, középületek állapota
Kommunális közvállalat	Környezetvédelem – a polgárok felelőssége
Fejlődési lehetőség, jó befektetési feltételek	Kommunikáció, szektorhálózat, információáramlás
Kulturális gazdagság, multikulturalizmus	Közlekedésbiztonság és közbiztonság
Jó infrastruktúra	Az intézmények működése – szolgáltatások a polgárok és a gazdaság számára
Minőségi munkaerő, potenciál a fiatalokban, progresszívesség, szakértelem	A sport- és kulturális tartalmak hiánya, a kulturális rendezvények forráshiánya
Pályázati lehetőségek	Kis számú befektető
Biztonság, családi környezet	Nem teljesen kihasznált turisztikai potenciál
Fejlett sportélet	Ösztönzés hiánya
Jó együttműködés a gazdaság és a helyi önkormányzat között	A község tagoltsága
Gazdag természeti erőforrások, Topolyai-tó	Nem kellően fejlett ipar, cégek privatizációja
<b><u>Opportunities (Lehetőségek)</u></b>	<b><u>Threats (Veszélyek)</u></b>
Európai (határon átnyúló) pályázatok, regionális / határon átnyúló együttműködés	Migráció - fiatalok távozása, népesség kiáramlása, negatív születési ráta, népesség elöregedése
(Öko) turizmus fejlesztés	Szennyezés (ipar), romló környezeti helyzet, globális felmelegedés
Az oktatás, a személyzet képzésének javítása és diverzifikálása	Alacsony életszínvonal, nagyon alacsony bérek
Iparfejlesztés, lépés a modern iparágak felé, egy kitöltetlen ipari övezet	Vízhiány, természeti katasztrófák
Alternatív energia források	Emelkedő energiaárak, növekvő nyersanyagárak
Beruházási és fejlesztési források (állami és külföldi) jobb felhasználása	Szakképzett munkaerő hiánya
A foglalkoztatottak számának növelése, a vállalkozói kedv ösztönzése	Világjárvány, járványok
Digitalizálás, technikai feltételek korszerűsítése az intézményekben	Gazdasági (világ)válság
Agrárfejlesztés, vidékfejlesztés, helyi termékek támogatása	Korrupció
A földrajzi helyzetet, a jövőbeni vasúti forgalom, a regionális utak fejlesztésének, az autópályák közelségének a kihasználása	Kedvezőtlen jogi szabályozás, a döntések, források és ezek elosztásának központosítása
Több esemény megtartásának feltételei	Menekültek
Köz-magán partnerség	Interetnikus féltreállítás – nacionalizmus
Ökológia, infrastruktúra megléte, amit be kell indítani	Politikaalkotás és stratégiai politikák változtatása magasabb szinteken, ahol ezt nem fogják felismerni, azaz ahol a környezetünket megkerülik + Közvetlen környezetünkben lévő települések fejlesztése és más környezetek erőfeszítései, hogy prioritássá váljanak előttünk
Jó jogi keretek, törvények, kedvezőbb szabályozási és pénzügyi (adó) környezet	A külső tényezők hiányos ismerete az együttműködési, befektetési lehetőségekről
Új szociális szolgáltatások	A hozzáférési fejezetek megnyitásának elmulasztása

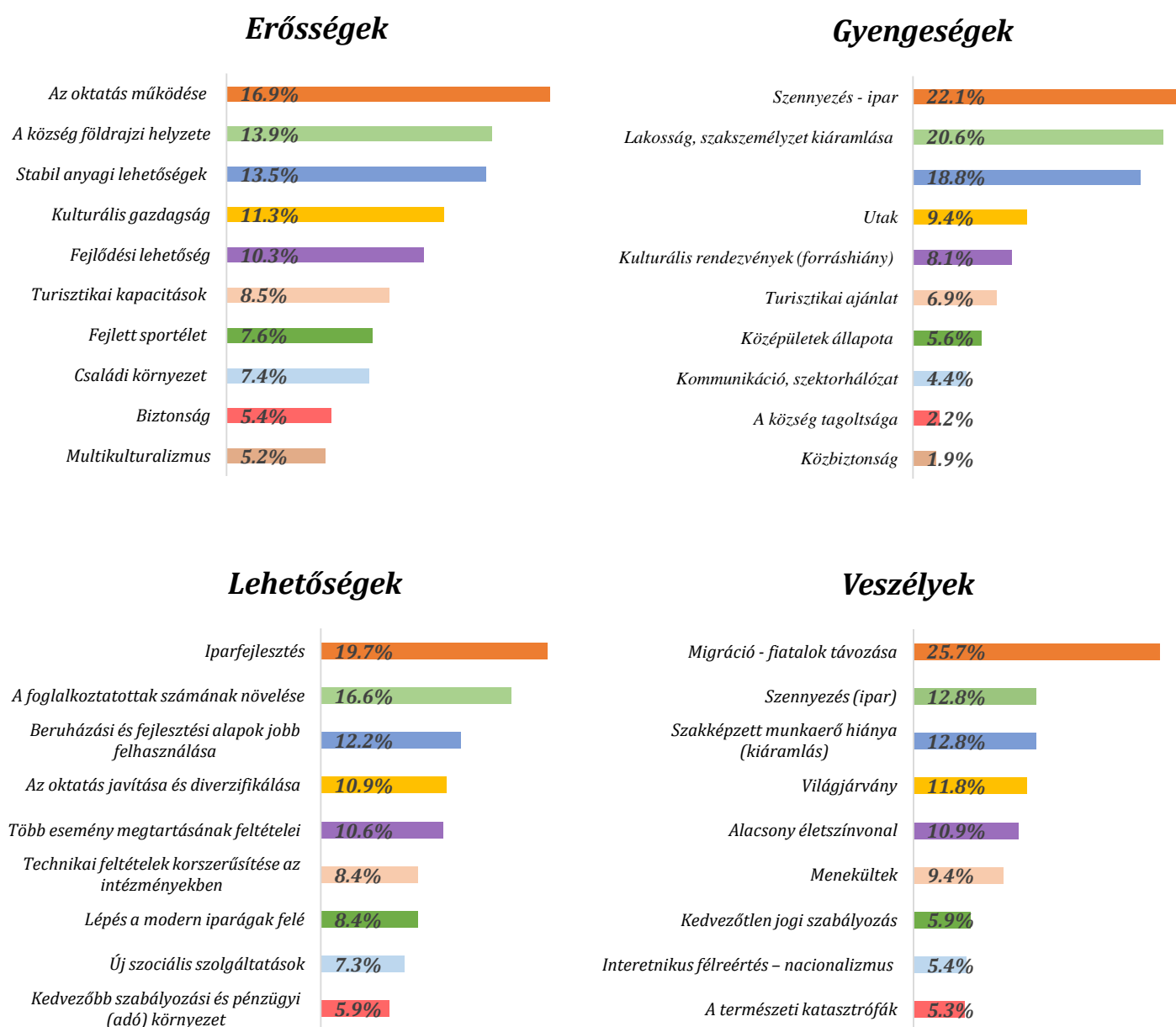
Topolya Község Fejlesztési Tervének kidolgozása során három SWOT elemzés készült, egy-egy a következő ügykörre: (1) Társadalmi fejlődés és életminőség, (2) Városfejlesztés és környezetvédelem / kommunális tevékenységek és (3) Helyi gazdaságfejlesztés. Az itt bemutatott SWOT mátrix szektorelemzésekből származó összevont megállapításokat tartalmaz.

A folyamat során a tematikus munkacsoportok mindhárom korábban bemutatott területen (Társadalomfejlesztés és életminőség, Városfejlesztés és környezetvédelem / Kommunális tevékenységek és helyi gazdaságfejlesztés) SWOT-elemzést végeztek azzal a szándékkal, hogy az azonosított erőkre adott válaszokat meghatározzák, gyengeségek, lehetőségek és veszélyek a helyi közösségi élet megfelelő szegmensében.

Egyes jellemzők fontosságának felmérése után meghatározzák a lehetséges kiemelt célokat (a kihívásra válaszul) és azokat az intézkedéseket, amelyek javítják a jelenlegi helyzetet és elvezetnek a kiemelt célok eléréséhez.

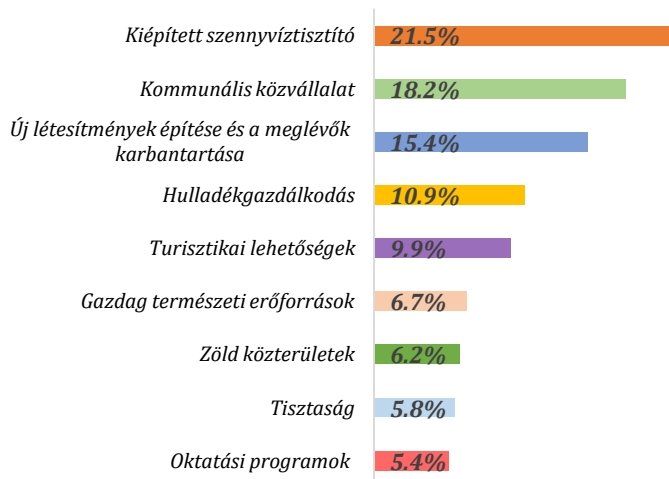
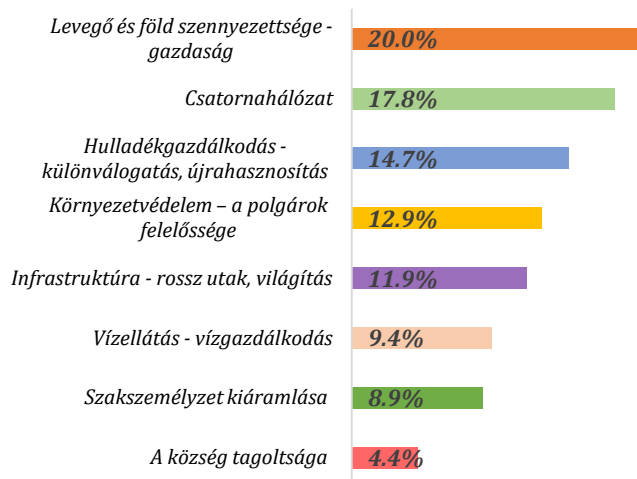
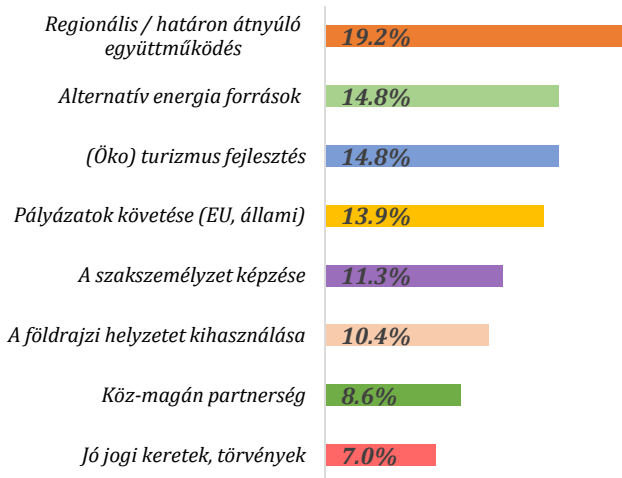
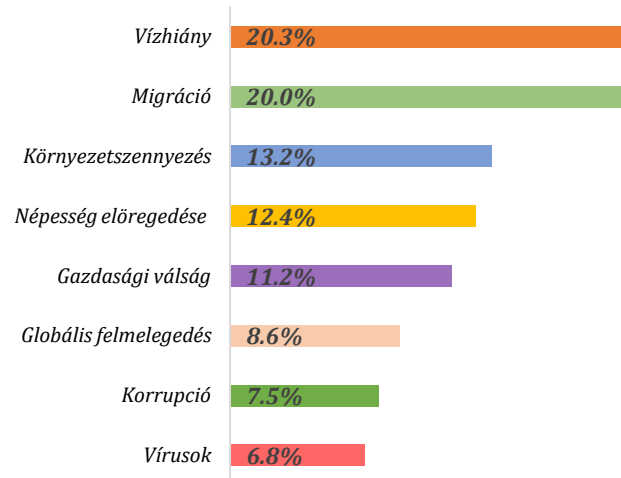
## 4.2. Ágazatonkénti SWOT-elemzés

### 4.2.1. SWOT-elemzés - Társadalmi fejlődés és életminőség

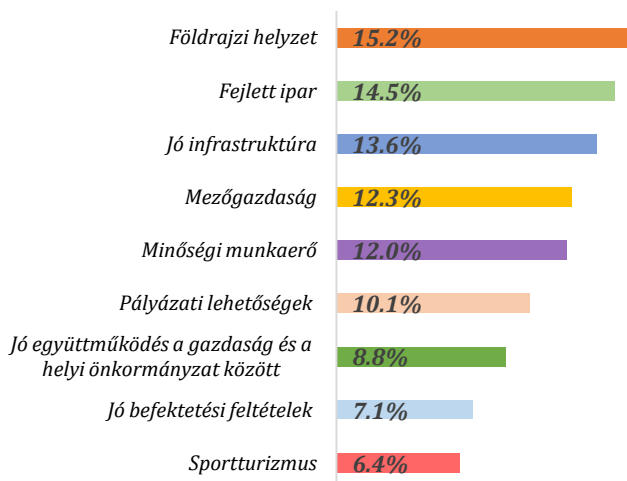
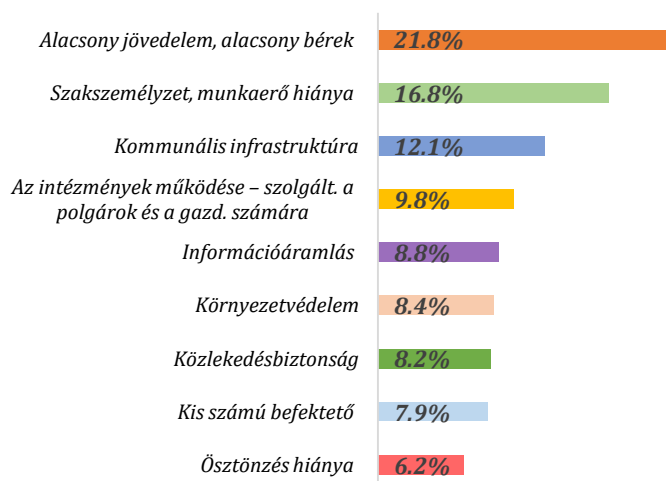
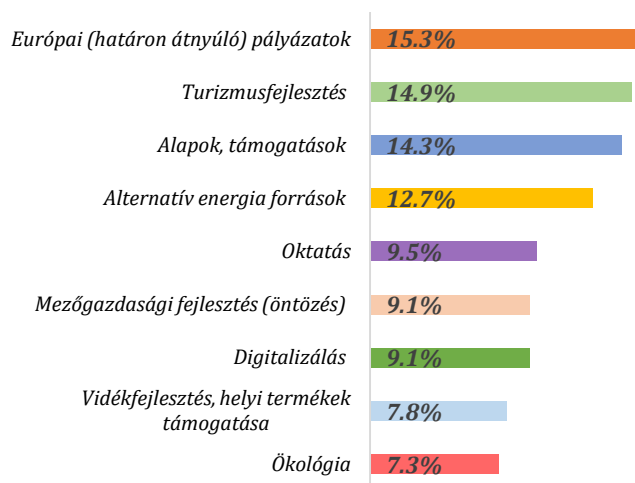
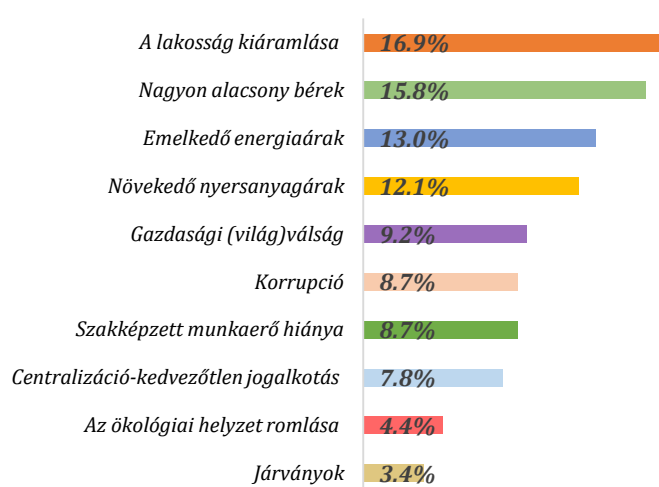




## 4.2.2. SWOT-elemzés - Városfejlesztés és környezetvédelem / kommunális tevékenységek

**Erősségek****Gyengeségek****Lehetőségek****Veszélyek**

## 4.2. 3. SWOT-elemzés - Helyi gazdaságfejlesztés

**Erősségek****Gyengeségek****Lehetőségek****Veszélyek**

## 5. TOPOLYA KÖZSÉG JÖVŐKÉPE ÉS FEJLESZTÉSI IRÁNYAI

### 5.1. Topolya község jövőképe

2030-ban Topolya község multikulturális, iparilag fejlett, kommunálisan felszerelt, ökológiailag tudatos, tiszta és egészséges környezet, digitalizált és hatékony közszolgáltatásokkal, fejlett kulturális, sport- és turisztikai létesítményekkel. A kiváló oktatási rendszer követi a gazdaság igényeit. A szakemberek által átláthatóan üzemeltetett környezet szociálisan érzékeny, kellemes és biztonságos minden generáció számára. A község települései jó összeköttetéssel rendelkeznek, folyamatosan dolgoznak az életminőség és a vállalkozási feltételek javításán.



## 5.2. Topolya község fejlesztési irányai

A tematikus munkacsoportok munkamegbeszélésein, illetve a megtartott műhelymunkákon a meghatározó helyi szereplők határozták meg a Község fejlesztésének jövőképét, azaz a kívánt állapotot 2030-ban.

A jövőkép a kiindulópont az elérni kívánt pozitív változás meghatározásában.

Mivel Topolya községet fejletlen gazdaság, így munkahelyek hiánya, egyenlőtlen életminőség és befejezetlen kommunális szolgáltatások, valamint nagymértékű népességiáramlás jellemzi, a fejlesztési irányok:

- 1) *Társadalmi fejlődés és életminőség*
- 2) *Városfejlesztés kommunális infrastruktúra és környezetvédelem*
- 3) *Helyi-gazdasági fejlesztése*

olyan változtatásokat kívánnak produkálni, amelyek megszüntetik a jelenlegi hiányosságokat és megváltoztatják a fennálló helyzetet.

Ennek a manapság igen nagy kihívást jelentő feladatnak az elérése érdekében az önkormányzat tevékenységét arra tervezi, hogy a fenntartható fejlődés és az erőforrás-gazdálkodás elvei alapján minőségi életkörülményeket biztosítson polgárai számára. E vízió megvalósítása felé Topolya községe aktiválni fogja a térségben rendelkezésre álló (nem csak természeti) erőforrásait, és megpróbál javítani az olyan gyenge pontokon, mint a nem kellően fejlett kommunális infrastruktúra és a sikeres vállalkozást nem eléggé támogató infrastruktúra.

A megfogalmazott jövőkép megfelel az alapvető kritériumoknak, azaz egyrészt ambiciózus és inspiráló, másrészt mérhető és megvalósítható. Ez a jövőkép a helyi közösség fejlesztésében érdekelték közös gondolkodásának eredménye, és lehetőséget ad a helyi lakosság számára, hogy új lehetőségeket találjanak az életminőség javítására és a helyi jövedelmek növelésére.

## 6. TOPOLYA KÖZSÉG FEJLESZTÉSI TERVÉNEK KIEMELT CÉLJAI

### 6.1. A kiemelt célok áttekintése fejlesztési irányok szerint

		KIEMELT CÉL a fejlesztési irányon belül
<b>Fejlesztési irány</b> <b>1.</b>  <b>TÁRSADALMI</b> <b>FEJLŐDÉS ÉS</b> <b>ÉLETMINŐSÉG</b>	<b>ÉM 1</b>	Új és jobb munkalehetőségek létrehozása
	<b>ÉM 2</b>	Jobb kapcsolatok kialakítása és az erőforrások racionális használata
	<b>ÉM 3</b>	A kulturális gazdagság és a multikulturalizmus ápolása és előmozdítása
	<b>ÉM 4</b>	Környezetvédelem támogatása fiatalok és családok számára
	<b>ÉM 5</b>	Mindenki számára elérhető minőségi oktatás
	<b>ÉM 6</b>	Biztonságos környezet az élethez és a munkához
	<b>ÉM 7</b>	Minőségi és elérhető közszolgáltatások
	<b>ÉM 8</b>	A szociális védelmi szolgáltatások fejlesztése

		KIEMELT CÉL a fejlesztési irányon belül
<b>Fejlesztési irány</b> <b>2.</b>  <b>VÁROSFEJLESZTÉS</b> <b>KOMMUNÁLIS</b> <b>INFRASTRUKTÚRA ÉS</b> <b>KÖRNYEZETVÉDELEM</b>	<b>VF 1</b>	A kommunális szolgáltatások fejlesztése a természeti erőforrások felelősséggel való kezeléséhez
	VF 1A	Szennyezés megelőzése
	VF 1B	Felelős víz- és szennyvízgyógykezelés
	VF 1C	A Komgrad KV kommunális közvállalat rendszeres fejlesztése
	VF 1D	Hulladékgyógykezelés
	VF 1E	A (zöld) közterületek fenntartása
	<b>VF 2</b>	A kommunális infrastruktúra és szolgáltatások fejlesztése a vidéki területeken
	<b>VF 3</b>	A természeti erőforrások jobb felhasználása

		KIEMELT CÉL a fejlesztési irányon belül
<b>Fejlesztési irány</b> <b>3.</b>  <b>HELYI-</b> <b>GAZDASÁGI</b> <b>FEJLESZTÉS</b>	<b>HG 1</b>	Hő szolgáltatásainak fejlesztése a helyi gazdaság növekedésének feltételeinek megteremtése érdekében
	<b>HG 2</b>	Emberi erőforrásokba való befektetés a gazdaság igényére
	<b>HG 3</b>	A turisztikai lehetőségek és az idegenforgalom specifikus típusainak fejlesztése
	<b>HG 4</b>	A MEF hatékonyabb felhasználása és a gazdaság ellenállásának növelése a községben
	<b>HG 5</b>	Projektek, alapok és a támogatások sikeresebb bevonása
	<b>HG 6</b>	A község kedvező földrajzi helyzetében a potenciál értékesítésének előfeltételei
	<b>HG 7</b>	Feltételek megteremtése a mezőgazdaságban a nyereségnöveléshez

## 6.2. Intézkedések a kiemelt célok megvalósítására fejlesztési irányok szerint

A kidolgozott **Prioritási Célok** olyan intézkedéseket tartalmaznak, ahol mindig lehetőség van egy alapindikátor és egy eredménymutató meghatározására, ami általában a középtávú tervezés részeként történik.

A teljes Fejlesztési Terv szintjén foglalkozik a kiemelt célkitűzések, az ENSZ 2030. évi Fenntartható Fejlődési Céljai (UN COR 2030) hozzájárulásával, valamint a 2021–2027-es költségvetési időszak uniós prioritásaival való kapcsolatokkal.

**INTÉZKEDÉSEK kidolgozott szintje a fejlesztési irányon belüli kiemelt célok elérésére:** tartalmazza a konkrét projektek leírását, a megvalósítás dinamikáját évek szerint, becsült értéket és forrásforrást. felelősség az intézkedések végrehajtásáért (közvállalat, intézmény stb.)

Az intézkedések jellegükben és cselekvési módjukban eltérőek lehetnek, a kitűzött cél megvalósítása egy vagy több intézkedés végrehajtását igényli, amelyek kölcsönösen kondicionálhatók. A Szerb Köztársaság Tervezési Rendszeréről szóló törvény a következő közpolitikai intézkedéseket ismeri el:

- 1) **szabályozói**, amelyek szabványokat és szabályokat határoznak meg a társadalmi kapcsolatokra vonatkozóan;
- 2) **ösztönző**, amelyek a következőket foglalják magukban: fiskális intézkedések (támogatások, adók stb.) és egyéb pénzügyi és nem pénzügyi intézkedések;
- 3) **információs-oktatási** (tájékoztató és oktatási kampányok stb.);
- 4) **intézményirányítási szervezeti** (új intézmények kialakítása és meglévő intézmények megszüntetése, egyes jogalanyok szervezeti felépítésének változása, alkalmazottak létszámának és kompetenciájának változása stb.);
- 5) **a tervezési rendszerben résztvevők áru- és szolgáltatásnyújtása**, beleértve az állami beruházásokat (tőke- és infrastrukturális projektek, beruházások stb.).

Topolya Község Fejlesztési Terve különböző típusú intézkedéseket irányoz elő bizonyos kiemelt célok elérése érdekében, a legcélravezetőbb megoldások keresése érdekében.

## 1 FEJLESZTÉSI IRÁNY TÁRSADALMI FEJLŐDÉS ÉS ÉLETMINŐSÉG

	<b>KIEMELT CÉL a fejlesztési irányon belül</b>	<b>INTÉZKEDÉSEK a fejlesztési irányon belüli kiemelt célok elérésére</b>	<b>Az intézkedések végrehajtásának és a tevékenységek koordinációjának hordozói</b>
ÉM 1	<b>ÚJ ÉS JOBB MUNKÁKLEHETŐSÉGEK LÉTREHOZÁSA</b>	<ol style="list-style-type: none"> <li>1) Befektetés vonzása az ipari övezetbe</li> <li>2) Új és sikeres kommunikációs csatornák kialakítása gazdaság-közfelföld</li> <li>3) Átképzési programok szervezése</li> <li>4) Innovációs központ létrehozása</li> <li>5) Speciális programok fiataloknak: önfoglalkoztatás, támogatások, lakhatási feltételek</li> </ol>	<ol style="list-style-type: none"> <li>1. VIP Kft. és a KT beruházási és idegenforgalmi ügyekkel megbízott tagja</li> <li>2. - a KT beruházási és idegenforgalmi ügyekkel megbízott tagja és a KT mezőgazdasággal és gazdasági ügyekkel megbízott tagja</li> <li>3. Vállalkozók Egyesülete és a NFSZ (munkapiac)</li> <li>4. - Községi Tanács</li> <li>5. a KT sportügyi és ifjúságügyi tagja és a NFSZ (munkapiac)</li> </ol>
ÉM 2	<b>JOBB KAPCSOLATOK KIALAKÍTÁSA ÉS AZ ERŐFORRÁSOK RACIONÁLIS HASZNÁLATA</b>	<ol style="list-style-type: none"> <li>1) Termelői összeköttetés kialakítása</li> <li>2) IT a közintézmények hálózatba kötése</li> <li>3) Civil/sport egyesületek összekapcsolása az önkormányzat területén</li> <li>4) A magán- és az állami szektor összekapcsolása közös projekteken keresztül</li> <li>5) Kapcsolatok erősítése az összes külföldi testvértelepüléssel/várossal, közös projektek szisztematikus generálása</li> <li>6) Jobb tájékoztatás a projektekről, vállalkozók és fiatalok oktatása, projektírás koordinálása</li> <li>7) A polgárok digitális írástudásának növelése - a digitalizáció és a digitális szolgáltatások közelebb hozása az állampolgárokhoz (műhelyek, tájékoztatók, óriásplakátok)</li> </ol>	<ol style="list-style-type: none"> <li>1. Vállalkozók Egyesülete és a KT Mezőgazdasági és gazdasági ügyekkel megbízott tagja</li> <li>2. - Topolya Községi Közigazgatási Hivatala (vezető)</li> <li>3. - a KT pénzügyi, polgári egyesületek és művelődési ügyekkel megbízott tagja és a KT sportügyi és ifjúságügyi tagja</li> <li>4. - Topolya Község Fejlesztési Társulása</li> <li>5. - Községi elnök</li> <li>6. - Topolya Község Fejlesztési Társulása</li> </ol>
ÉM 3	<b>A KULTURÁLIS GAZDASÁG ÉS A MULTIKULTURALIZMUS ÁPOLÁSA ÉS ELŐMOZDÍTÁSA</b>	<ol style="list-style-type: none"> <li>1) Kulturális jelentőségű épületek felújítása: listát készíteni, felújítási programot készíteni, projekteket készíteni, forrásokat elkülöníteni, pályázni</li> <li>2) A kulturális és művészeti rendezvények elérhetőségének növelése a falvakban</li> <li>3) Növelni kell az események számát, és hálózatba hozni őket</li> <li>4) Olyan programokat kell szisztematikusán létrehozni, amelyek elősegítik a multikulturalizmust, és hozzájárulnak az etnikumok közötti jobb megértéshez és együttműködéshez</li> </ol>	<ol style="list-style-type: none"> <li>1. - a KT pénzügyi, polgári egyesületek és művelődési ügyekkel megbízott tagja és a KT beruházási és idegenforgalmi tagja</li> <li>2. - a KT pénzügyi, polgári egyesületek és művelődési ügyekkel megbízott tagja és a Művelődési Otthon, Topolya</li> <li>3. - Művelődési Otthon Topolya és Juhász Erzsébet Könyvtár</li> <li>4. - Művelődési Otthon Topolya, Juhász Erzsébet Könyvtár, Ifjúsági iroda</li> </ol>
ÉM 4	<b>TÁMOGATÓ KÖRNYEZET A FIATALOK ÉS CSALÁDOK SZÁMÁRA</b>	<ol style="list-style-type: none"> <li>1) Minden településen helyet kell biztosítani a családi összejövetelekhez szabad és zárt térben</li> <li>2) Cselekvési terv kidolgozása a fiatalok és a fiatal családok támogatására, amely a következőket tartalmazza: a szülők ösztönzése – születési arányok; ösztönzők a gyermekek számára (minden gyermek számára); Programutalványok; Különböző ösztönzők a fiatalok helyben tartására, a 15 éven aluliak klubtagsági díjának eltörlése (hogy a tevékenységbe való bekerülés ne anyagi helyzethez kapcsolódjon)</li> </ol>	<ol style="list-style-type: none"> <li>1. - A KT sportügyi és ifjúságügyi tagja és a KT egészségügyi és szociális védelmi tagja</li> <li>2.-Cselekvési terv kidolgozása - A végrehajtó testület által kijelölt munkacsoport</li> </ol>
ÉM 5	<b>MINDENKI SZÁMÁRA ELÉRHETŐ MINŐSÉGI OKTATÁS</b>	<ol style="list-style-type: none"> <li>1) Megtalálni az akadályokat, megoldani azokat és növelni az iskolák befogadó képességét</li> <li>2) Nem formális oktatási programok létrehozása</li> <li>3) Rendszeresen gondoskodik a fogyatékkal élő gyermekek szakmai támogatásáról és segítségéről</li> <li>4) A kétnyelvű szakképzést elősegítő programok létrehozása</li> </ol>	<ol style="list-style-type: none"> <li>1.-2.-3.-4.-</li> </ol> <p>A KT oktatásügyi tagja és a tanfelügyelő</p>

ÉM 6	<b>BIZTONSÁGOS KÖRNYEZET AZ ÉLETHEZ ÉS A MUNKÁHOZ</b>	<ol style="list-style-type: none"> <li>1) Adminisztratív és műszaki előfeltételek megteremtése és fejlett SMART technológiák telepítése a polgárok testi és közúti biztonsága érdekében (kamerák, sebességmérők, "okos" közvilágítás)</li> <li>2) Következésképpen kell alkalmazni a hagyományos módszereket a polgárok és különösen a gyermekek testi épségének javítására: iskolai rendőr, rámpák, védőkerítések az intézmények előtt, további intézkedések a közlekedésben résztvevő gyermekek védelmére, a kóbor kutyák eltávolítása az utcáról</li> <li>3) A vonatkozó előírások következetes ellenőrzése és a megsértők szankcionálása</li> <li>4) Gyalogos zóna kialakítása a központban (két jelzőlámpa között)</li> </ol>	<p>1.-2.-3.-4.-</p> <p>Közlekedésbiztonsági Bizottság (a bizottság elnöke egyben a község elnöke)</p>
ÉM 7	<b>MINŐSÉGI ÉS ELÉRHETŐ KÖZSZOLGÁLTATÁSOK</b>	<ol style="list-style-type: none"> <li>1) Valamennyi középület állapotellenőrzése, tanulmányok készítése: <ol style="list-style-type: none"> <li>a) EH és valamint tanulmányok a megújuló energia felhasználásának lehetőségeiről és indokoltságáról</li> <li>b) Akadálymentes bejutás biztosítása</li> <li>c) A polgároknak nyújtott szolgáltatások javításának előfeltételeiről</li> </ol> </li> <li>2) Intézmények technikai munkakörülményeinek korszerűsítése, elvégzett elemzések alapján</li> </ol>	<p>1. - Topolya Községi Közigazgatási Hivatala (vezető)</p> <p>2. - Topolya Községi Közigazgatási Hivatala - Informatikai csoport</p>
ÉM 8	<b>A SZOCIÁLIS VÉDELMI SZOLGÁLTATÁSOK FEJLESZTÉSE</b>	<ol style="list-style-type: none"> <li>1) Cselekvési terv kidolgozása a szociális védelmi szolgáltatások javítására Topolya község területén, amely áttekinti a helyzetet, és tartalmazza a szolgáltatások bevezetésének előreljlesztését: Geronto-háziasszony, Idősekotthona; Pihemőszállás; Biztonságos ház; Hajléktalanok menedékhelye; Viselkedésszavaros gyermekek nappali ellátása; Palliatív gondozási központ, meghatározott megvalósítási dinamikával</li> </ol>	<p><b>1. - A cselekvési terv kidolgozása</b></p> <p>A végrehajtás hordozója a kinevezett munkacsoport</p>

## 2. FEJLESZTÉSI IRÁNY VÁROSFELSZTÉS KOMMUNÁLIS INFRASTRUKTÚRA ÉS KÖRNYEZETVÉDELME

	<b>KIEMELT CÉL a fejlesztési irányon belül</b>	<b>INTÉZKEDÉSEK a fejlesztési irányon belüli kiemelt célok elérésére</b>	<b>Az intézkedések végrehajtásának és a tevékenységek koordinációjának hordozói</b>
VF 1	<b>A KOMMUNÁLIS SZOLGÁLTATÁSOK FEJLESZTÉSE A TERMÉSZETI ERŐFORRÁSOK FELELŐSSÉGGEL VALÓ KEZELÉSÉHEZ</b>	<ol style="list-style-type: none"> <li>1) Helyi Környezetvédelmi Cselekvési Terv kidolgozása Topolya község területére (TK HKCST), amely magában foglalja a szennyezés megelőzését, a felelős víz- és szennyvízkezelést, a hulladékkezelést, a kommunális közvállalatok szisztematikus fejlesztését, a közterületek (zöld) fenntartását, a természeti erőforrások használatát</li> </ol>	<p><b>1. - A cselekvési terv kidolgozása</b></p> <p>A végrehajtás hordozója a kinevezett munkacsoport</p>
VF 1A	<b>SZENNYEZÉS MEGELŐZÉSE</b>	<ol style="list-style-type: none"> <li>1) Jogi intézkedések következetes végrehajtása, rendszeres ellenőrzés és fokozottabb büntetőintézkedések, szükség esetén ennek érdekében az anyagi és humán erőforrások növelése</li> <li>2) Lakosság és gyerekek oktatása, prevenciók kampányok, szelektív hulladékgyűjtés ösztönzése</li> <li>3) Fejlett technológiák alkalmazása (érzékelők, kamerák, mérőállomások, értesítő rendszerek, lakossági értesítési alkalmazás stb.)</li> </ol> <p>az intézkedéseket részletesen kidolgozzák TK HKCST-ben</p>	<p>1. KT Kommunális tevékenységek és környezetvédelmi ügyekkel megbízott tagja és a környezetvédelmi felügyelő</p> <p>2. - Komgrad KV Topolya</p> <p>3. - Községi Tanács</p>
VF 1B	<b>FELELŐS VÍZ- ÉS SZENNYVÍZGAZDÁLKODÁS</b>	<ol style="list-style-type: none"> <li>1) TK szennyvíztisztítójának és a csatornahálózat kiépítésének befejezése</li> <li>2) Projektdokumentáció készítése a szennyvíz probléma megoldására az egész község területén</li> <li>3) Komplettn vízvezeték-hálózat kiépítése a község teljes területén;</li> <li>4) Új kutak fúrása és új vízgyárak építése lakott területeken, egyértelműen meghatározott kitermelési felelősséggel</li> <li>5) Nyilvános ivókutak és artézi kutak megőrzése</li> <li>6) A felszíni vizek jobb és szigorúbb felhasználása és felhasználásuk szigorúbb ellenőrzése</li> <li>7) TK területén lévő mesterséges tavak édesvíz beáramlásának biztosítása</li> </ol> <p>az intézkedéseket részletesen kidolgozzák TK HKCST-ben</p>	<p>1. - Községi elnök és a KT kommunális ügyekkel és környezetvédelemmel megbízott tagja</p> <p>2. - Komgrad KV Topolya és a KT kommunális ügyekkel és környezetvédelemmel megbízott tagja</p> <p>3-4. - A KT kommunális ügyekkel és környezetvédelemmel megbízott tagja</p> <p>5.-6. - Komgrad KV Topolya</p> <p>7. - AquaTop Kft. Topolya</p>



VF 1C	<b>A KOMGRAD KV KOMMUNÁLIS KÖZVÁLLALAT RENDSZERES FEJLESZTÉSE</b>	<ol style="list-style-type: none"> <li>1) <i>A stratégiai időszak jelenlegi és jövőbeni kötelezettségeinek elemzése adekvát működési koncepció meghatározásával</i></li> <li>2) <i>Szegmensenkénti fejlesztés - technikai kapacitások és személyi struktúra fejlesztése</i></li> <li>3) <i>A szolgáltatások fokozatos bővítése az egész településen</i></li> </ol>	<p>1.-2.-3</p> <p>Községi elnök, a Községi Tanács kommunális ügyekkel és környezetvédelemmel megbízott tagja és a Komgrad KV Topolya</p>
VF 1D	<b>HULLADÉKGAZDÁLKODÁS</b>	<ol style="list-style-type: none"> <li>1) <i>A kommunális hulladék szelektív gyűjtésének és újrahasznosításának műszaki feltételeinek megteremtése magában a kommunális közvállalatban, A kukák hulladéktípus szerinti felosztása, szelektív hulladékok földalatti konténerjeinek bevezetése</i></li> <li>2) <i>Meglévő hulladéklerakók rekultivációja és bioremediációja szankciók (rendőrségi) bevezetésével a nem megfelelő hulladékkezelésért</i></li> <li>3) <i>Támogatás (áron és kukákon keresztül élőnyök) azoknak, akik hajlandók szelektíven gyűjteni és elkülöníteni a hulladékot</i></li> <li>4) <i>A környezettudatosság fejlesztése; oktatás az óvodától kezdve az intézkedéseket részletesen kidolgozzák TK HGCST-ben</i></li> </ol>	<ol style="list-style-type: none"> <li>1. - Komgrad KV Topolya</li> <li>2. - Komgrad KV és Topolya Községi Közigazgatási Hivatala (vezető)</li> <li>3. - Komgrad KV Topolya</li> <li>4. - Komgrad KV</li> </ol>
VF 1E	<b>A (ZÖLD) KÖZTERÜLETEK FENNTARTÁSA</b>	<ol style="list-style-type: none"> <li>1) <i>Speciális humán és műszaki erőforrások fejlesztése a zöld közterületek karbantartására</i></li> <li>2) <i>A zöld Közterületek parkosítása előre meghatározott éves tervek szerint</i></li> <li>3) <i>Szélvédő erdősávok karbantartása és újak telepítése éves meghatározott tervek alapján</i></li> <li>4) <i>Oktatás és programok a lakosság bevonására a tereprendezési akciókba</i></li> <li>5) <i>Védett természeti értékek és egyéb közhasználatú zöldterületek vagyoni és jogi helyzetének megoldása városrendezési és tervezési dokumentációval Zöld közterületek kataszterének felállítása Topolya község teljes területén</i> <i>A városi park rendezése Topolyán</i></li> </ol>	<ol style="list-style-type: none"> <li>1. - Komgrad KV Topolya</li> <li>2. - A KT kommunális ügyekkel és környezetvédelemmel megbízott tagja</li> <li>3. - A KT mezőgazdasággal és gazdasági ügyekkel megbízott tagja és a KT oktatással megbízott tagja</li> <li>4. - Polgári egyesületek (ökológiai), A KT mezőgazdasággal és gazdasági ügyekkel megbízott tagja és a KT oktatással megbízott tagja</li> <li>5. - A KT kommunális ügyekkel és környezetvédelemmel megbízott tagja és az illetékes KV</li> </ol>
VF 2	<b>A KOMMUNÁLIS INFRASTRUKTÚRA ÉS SZOLGÁLTATÁSOK FEJLESZTÉSE A VIDÉKI TERÜLETEKEN</b>	<ol style="list-style-type: none"> <li>1) <i>Egyenlő feltételek biztosítása minden település számára (vízellátás, csatorna, hulladékgazdálkodás)</i></li> <li>2) <i>Utak építése és a meglévők felújítása; Vidéki utak felújítása; Települések közötti összekötő utak, falvakban vízszintes és függőleges jelzések</i></li> <li>3) <i>A GIS-rendszer bevezetése</i></li> </ol>	<p>1.-2.-3</p> <p>Községi Tanács és a Községi elnökhelyettes</p>
VF 3	<b>A TERMÉSZETI ERŐFORRÁSOK JOBB FELHASZNÁLÁSA</b>	<ol style="list-style-type: none"> <li>1) <i>Tanulmányok készítése a termálvíz felhasználási lehetőségeiről és ajánlattétel kísérleti projektekre</i></li> <li>2) <i>Tanulmány készítése a bioélelmiszer-termelésről, kísérleti projektek indítása</i></li> <li>3) <i>Intézményileg szabályozni a természeti erőforrások megőrzésének és fenntartható használatának elősegítésének területét</i></li> <li>4) <i>A természeti erőforrások természeti és kulturális örökségének védett és fenntartható használata a gazdasági és turisztikai fejlesztés alapjaként, különös tekintettel az ökológiai és védett egységek védelmére (Topolyai völgyei, Topolyai városi park, Pannónia park stb.)</i></li> </ol>	<p>1.-2.-3.-4.-</p> <p>Községi Tanács- megszerzett megvalósíthatósági tanulmányok alapján</p>

## 3. FEJLESZTÉSI IRÁNY HELYI-GAZDASÁGI FEJLESZTÉS

	<b>KIEMELT CÉL a fejlesztési irányon belül</b>	<b>INTÉZKEDÉSEK a fejlesztési irányon belüli kiemelt célok elérésére</b>	<b>Az intézkedések végrehajtásának és a tevékenységek koordinációjának hordozói</b>
HG 1	<b>HŐ SZOLGÁLTATÁSAINAK FEJLESZTÉSE A HELYI GAZDASÁG NÖVEKEDÉSÉNEK FELTÉTELEINEK MEGTEREMTÉSE ÉRDEKÉBEN</b>	<ol style="list-style-type: none"> <li>1) Kedvező befektetési környezet megteremtése (rugalmasság, szabványos tervek és engedélyek, szakképzett vállalkozók, adminisztratív segítség)</li> <li>2) Az ipari park és új szolgáltatások népszerűsítése (logisztikai központ)</li> <li>3) Meglévő, növekvő cégek támogatása (Felszerelés-pályázatok; Képzési szemináriumok)</li> <li>4) További támogatás a magasabb hozzáadott értékű termégyártók számára</li> <li>5) hő eljárások egyszerűsítése (engedélyek megszerzése), jobb kommunikáció (interakció); Az eljárások átláthatósága, hatékonysága, Digitalizálás; A gazdaságot támogató humán erőforrás-befektetés a helyi önkormányzatokban, A munka láthatósága és átláthatósága; Világos munkamechanizmusok - a teljesítmény ellenőrzése és mérése,</li> <li>6) Az adójellegű juttatások csökkentése; Támogatások, Önrész csökkentése</li> <li>7) A helyi gazdaságfejlesztés intézményi szabályozása</li> <li>8) Helyi márkák kialakítása; Új piacok keresése;</li> <li>9) Kifinomultabb foglalkoztatási stratégia minden korosztály számára;</li> </ol>	<ol style="list-style-type: none"> <li>1. - a KT mezőgazdasággal és gazdasági ügyekkel megbízott tagja és a VIP Kft.</li> <li>2.-3. - VIP Kft.</li> <li>4. - a KT mezőgazdasággal és gazdasági ügyekkel megbízott tagja</li> <li>5. - Községi Tanács és Topolya Községi Közigazgatási Hivatala</li> <li>6. - a KT mezőgazdasággal és gazdasági ügyekkel megbízott tagja és a Közbevételeket megállapító és megfizető osztály vezetője</li> <li>7. - Községi Tanács</li> <li>8. - a KT beruházási és idegenforgalmi ügyekkel megbízott tagja, a KT mezőgazdasággal és gazdasági ügyekkel megbízott tagja, szakmai szövetségek és klaszterek</li> <li>9.-/ Községi Tanács és Topolya Község Fejlesztési Társulása</li> </ol>
HG 2	<b>EMBERI ERŐFORRÁSOKBA VALÓ BEFEKTETÉS A GAZDASÁG IGÉNYEIRE</b>	<ol style="list-style-type: none"> <li>1) Humán és technikai előfeltételek megteremtése a középiskolákban, új irányok megnyitása a helyi szintű piaci és gazdasági igényeknek megfelelően, korai duális oktatásba lépéssel.</li> <li>2) Már a középiskolákban meglévő irányok fejlesztése a munkáltatók visszajelzései alapján.</li> <li>3) Megerősítő és ösztönző környezet kialakítása, valamint átképzési és kiegészítő képzési rendszer kialakítása a munkaadókkal egyetértésben, szemináriumok-webinárok tartásával; Új oktatási profilok ösztönzése; Praktikumosság</li> <li>4) Rendszeres vállalkozással kapcsolatos oktatásokat, kampányokat, versenyeket tartani középiskolások és egyetemisták számára. Integrálni a meglévő kezdeményezéseket az éves programba.</li> </ol>	<ol style="list-style-type: none"> <li>1. a KT oktatással megbízott tagja</li> <li>2. a KT oktatással megbízott tagja az iskolák igazgatóival együttműködve</li> <li>3-4. a KT oktatással megbízott tagja a középiskolák igazgatóival és a NFSZ-tal együttműködve</li> </ol>
HG 3	<b>A TURISZTIKAI LEHETŐSÉGEK ÉS AZ IDEGENFORGALOM SPECIFIKUS TÍPUSAINAK FEJLESZTÉSE</b>	<ol style="list-style-type: none"> <li>1) Turizmusfejlesztési cselekvési terv kidolgozása Topolya község területére (TFCST TK), amely intézkedéseket tartalmaz a következőkre vonatkozóan: <ol style="list-style-type: none"> <li>a) összekapcsolja a turizmus területén érdekelt feleket</li> <li>b) humán erőforrás-beruházás, oktatás és vállalkozók támogatása a turizmusban</li> <li>c) egy- és többnapos turisztikai programok meghatározása, márkapítés</li> <li>d) hálózatépítés és helyi termékek megerősítése a helyi kínálat részeként</li> <li>e) a szálláskapacitás növelése</li> <li>f) további beruházások a sportinfrastruktúra fejlesztésébe</li> <li>g) a tó és egyéb turisztikai helyszínek infrastruktúrájának és kísérő létesítményeinek fejlesztése, a turizmus meghatározott típusainak meghatározása céljából: sport-, falusi-, vadászati-, horgász-, rekreációs, kulturális, etno-, kerékpár-, gyógy-, lovas-, stb.</li> <li>h) egy- és többnapos turisztikai programok meghatározása, különös tekintettel a falusi turizmus fejlesztésére</li> <li>i) a turisztikai potenciál népszerűsítése és a potenciális látogatók tájékoztatása vásárokon, internetes közösségi oldalakon stb.</li> <li>j) a látogatók tartózkodásának meghosszabbítása</li> </ol> </li> </ol>	<p><b>1. - A cselekvési terv kidolgozása</b></p> <p>A végrehajtás hordozója a kinevezett munkacsoport</p>

<b>HG 4</b>	<b>A MEF HATÉKONYABB FELHASZNÁLÁS ÉS A GAZDASÁG ELLENÁLLÁSÁNAK NÖVELESE A KÖZSÉGBEN</b>	<ol style="list-style-type: none"> <li>1) Az energiahatékonyság növelésének ösztönzése</li> <li>2) Támogatás a napenergia használatához</li> <li>3) A szilárd tüzelőanyagok alternatív energiaforrásokra való lecserélésének ösztönzése</li> <li>4) Az energiahatékonyság fontosságának tudatosítását célzó tevékenységek, az új technológiai fejleményekről szóló tájékoztatás és oktatás, a zöld vállalkozások támogatása</li> </ol>	<p>1.-2.-3.-4.-</p> <p>Községi Tanács</p>
<b>HG 5</b>	<b>PROJEKTEK, ALAPOK ÉS TÁMOGATÁSOK SIKERESEBB BEVONZOZÁSA</b>	<ol style="list-style-type: none"> <li>1) Intézményileg és stabilan szabályozza az önkormányzat területén a meghirdetett hazai és külföldi pályázatok nyomon követésének, az azokról való tájékoztatás rendszerét, a gazdálkodó szervezetek, a köz- és a civil szféra igényeit szolgáló projektjavaslatok elkészítésében és írásában való támogatás módját.</li> <li>2) Tréningek, gyakorlatok megvalósítása projektek írásához és megvalósításhoz a község területén, mindhárom szektorból minden érdeklődő számára</li> </ol>	<p>1.-2.-</p> <p>Topolya Község Fejlesztési Társulása</p>
<b>HG 6</b>	<b>A KÖZSÉG KEDVEZŐ FÖLDRAJZI HELYZETÉBEN A POTENCIÁL ÉRTÉKESÍTÉSÉNEK ELŐFELTÉTELEI</b>	<ol style="list-style-type: none"> <li>1) Regionális közúti infrastruktúra fejlesztése (Topolya- Kishegyes, Topolya-Bajmok, Topolya-Zombor, Topolya-Becse)</li> <li>2) Vasúti infrastruktúra fejlesztése, vasúti teherterminál biztosítása</li> <li>3) Vámraktár és vámszabad terület kialakítása az ipari övezeten belül</li> <li>4) Teljes nyilvántartás kidolgozása Topolya község zöldmezős és barnamezős területeiről, a jelenleg rendelkezésre álló vagy hiányzó erőforrásokkal</li> </ol>	<p>1.-2.-3.-4.-</p> <p>Községi Tanács- megszerzett megvalósíthatósági tanulmányok alapján</p>
<b>HG 7</b>	<b>FELTÉTELEK MEGTEREMTÉSE A MEZŐGAZDASÁGBAN A NYERESÉGNÖVELESHEZ</b>	<ol style="list-style-type: none"> <li>1) A felszín alatti vízkészletek helyett a felszíni vízkészletek hasznosítására való átállás előfeltételeinek megteremtése, amely magában foglalja az öntözőcsatorna-rendszerek revitalizálását, kiépítését, az öntözőcsatornák mentén történő áramelosztást, mesterséges öntözőtavak vízellátásának biztosítása</li> <li>2) A meglévő öntözőrendszerek fejlesztése,</li> <li>3) Helymeghatározás a község és a HK tervdokumentumában, valamint a helyszínek infrastrukturális eszközeinek támogatása új korszerű mezőgazdasági gazdálkodási komplexumok - gazdaságok kialakításához.</li> <li>4) Innovációk és digitális technológiák bevezetésének támogatása</li> </ol>	<p>1.-2.-3.-4.-</p> <p>4. - a KT mezőgazdasággal és gazdasági ügyekkel megbízott tagja</p>

## 7. TOPOLYA KÖZSÉG FEJLESZTÉSI TERVÉNEK KIEMELT CÉLJÁNAK KAPCSOLATA AZ ENSZ FENNTARTHATÓ FEJLŐDÉSÉNEK CÉLJAI ÉS AZ EU 2021-2027-ES IDŐSZAK PRIORITÁSAI KÖZÖTT

### 7.1. ENSZ Fenntartható Fejlődési Célok (Agenda 2030)

Fejlesztési irányok - Fejlesztési terv 2022-2030	Kiemelt célok – Fejlesztési Terv 2022-2030	Fenntartható fejlesztési célok
<b>1 Fejlesztési irány</b> <b>Társadalmi fejlődés és életminőség</b>	<b>ÉM 1 Új és jobb munkalehetőségek létrehozása</b>	<b>8. Tisztességes munka és gazdasági növekedés - 8.5.</b> Teljes és produktív foglalkoztatás és tisztességes munka elérése minden nő és férfi számára 2030-ra, beleértve a fiatalokat és a fogyatékkal élőket, valamint egyenlő bért az azonos értékű munkáért
	<b>ÉM 2 Jobb kapcsolatok kialakítása és az erőforrások racionális használata</b>	<b>8. Tisztességes munka és gazdasági növekedés - 8.4.</b> 2030-ig fokozatosan javítani kell az erőforrások globális hatékonyságát a fogyasztásban és a termelésben, és erőfeszítéseket kell tenni a gazdasági növekedés és a környezetromlás elkülönítésére a fenntartható fogyasztási és termelési programok 10 éves keretével összhangban, a fejlett országok vezető szerepével
	<b>ÉM 3 A kulturális gazdagság és a multikulturalizmus ápolása és előmozdítása</b>	<b>4. Minőségi oktatás - 4.7.</b> 2030-ig gondoskodni kell arról, hogy minden diák elsajátítsa a fenntartható fejlődés elősegítéséhez szükséges ismereteket és készségeket, többek között a fenntartható fejlődéssel és a fenntartható életmóddal, az emberi jogokkal és a nemek közötti egyenlőséggel kapcsolatos oktatáson, valamint a béke és az erőszakmentesség kultúrájának előmozdítása, a globális közösséghez tartozás, valamint a kulturális sokszínűség tisztelete, valamint a kultúra hozzájárulása a fenntartható fejlődéshez; <b>11. Fenntartható városok és közösségek - 11.4</b> A világ kulturális és természeti örökségének védelmére és megőrzésére irányuló erőfeszítések erősítése
	<b>ÉM 4 Környezetvédelem támogatása fiatalok és családok számára</b>	<b>4. Minőségi oktatás - 4.4.</b> 2030-ra jelentősen növelni kell azoknak a fiataloknak és felnőtteknek a számát, akik rendelkeznek a foglalkoztatáshoz, a tisztességes munkához és a vállalkozói szellemhez szükséges készségekkel, beleértve a műszaki és szakmai ismereteket. <b>10. Az egyenlőtlenségek csökkentése – 10.2</b> 2030-ig meg kell erősíteni és előre kell mozdítani mindenki társadalmi, gazdasági és politikai befogadását, kortól, nemtől, fogyatékoságtól, fajtól, etnikai hovatartozástól, származástól, vallástól, gazdasági és egyéb helyzetétől függetlenül
	<b>ÉM 5 Mindenki számára elérhető minőségi oktatás</b>	<b>4. Minőségi oktatás - 4.3.</b> 2030-ra minden nő és férfi számára egyenlő hozzáférést kell biztosítani a megfizethető és minőségi szakképzéshez minden szinten, beleértve az egyetemét is.
	<b>ÉM 6 Biztonságos környezet az élethez és a munkához</b>	<b>8. Tisztességes munka és gazdasági növekedés - 8.3.</b> Védeni kell a munkajogokat, és támogatni kell a biztonságos munkakörnyezetet minden munkavállaló számára, beleértve a menekült munkavállalókat, különösen a menekült nőket és a veszélyes munkát végzőket; <b>11. Fenntartható városok és közösségek - 11.1</b> 2030-ra biztosítani kell, hogy mindenki hozzáférjen a megfelelő, biztonságos és megfizethető lakhatáshoz és alapvető szolgáltatásokhoz, valamint előmozdítani a feltétel nélküli településeket
	<b>ÉM 7 Minőségi és elérhető közszolgáltatások</b>	<b>16. Béke, igazságosság és erős intézmények – 16.6</b> Hatékony, elszámoltatható és átlátható intézmények kialakítása minden szinten
	<b>ÉM 8 A szociális védelmi szolgáltatások fejlesztése</b>	<b>1. Szegénység nélküli világ - 1.3.</b> Megfelelő nemzeti szociális védelmi rendszerek és intézkedések végrehajtása mindenki számára, beleértve a legkiszolgáltatottabbakat is, és 2030-ra kellő mértékben lefedni a szegényeket és a kiszolgáltatottakat

Fejlesztési irányok - Fejlesztési terv 2022-2030	Kiemelt célok – Fejlesztési Terv 2022-2030	Fenntartható fejlesztési célok
<p style="text-align: center;"><b>2 Fejlesztési irány</b></p> <p style="text-align: center;"><b>Városfejlesztés kommunális infrastruktúra és környezetvédelem</b></p> <p style="text-align: center;"><b>Защита жизнеопределения</b></p>	<p><i>VF 1 A kommunális szolgáltatások fejlesztése a természeti erforrások felelősséggel való kezeléséhez</i></p>	<p><b>11. Fenntartható városok és közösségek</b> - 11.6 2030-ig csökkenteni kell a városok egy főre jutó negatív környezeti hatását, különös tekintettel a levegőminőségre és a hulladékgazdálkodásra községi és egyéb szinten</p>
	<p><i>VF 1A Szennyezés megelőzése</i></p>	
	<p><i>VF 1B Felelős víz- és szennyvíz-gazdálkodás</i></p>	<p><b>6. Tiszta víz és egészségügyi feltételek</b> - 6.1. A biztonságos és megfizethető ivóvízhez való egyetemes és egyenlő hozzáférés biztosítása mindenki számára 2030-ra;</p> <p>6.3. 2030-ra a vízminőség javítása a szennyezés csökkentésével, a hulladéklerakók felszámolása és a veszélyes vegyi anyagok és anyagok kibocsátásának minimalizálása, a kezeletlen szennyvíz részarányának felére csökkentése, valamint az újrahasznosítás és a biztonságos újrahasználat jelentős növelése világszerte</p>
	<p><i>VF 1C A Komgrad KV kommunális közvállalat rendszeres fejlesztése</i></p>	<p><b>16. Béke, igazságosság és erős intézmények</b> – 16.6 Hatékony, elszámoltatható és átlátható intézmények kialakítása minden szinten</p>
	<p><i>VF 1D Hulladékgazdálkodás</i></p>	<p><b>11. Fenntartható városok és közösségek</b> - 11.6 2030-ig csökkenteni kell a városok egy főre jutó negatív környezeti hatását, különös tekintettel a levegőminőségre és a hulladékgazdálkodásra községi és egyéb szinten</p> <p><b>12. Felelősségteljes termelés és fogyasztás</b> – 12.5 Jelentősen csökkenteni kell a hulladéktermelést 2030-ig megelőzés, csökkentés, újrahasznosítás és újrahasználat révén</p>
	<p><i>VF 1E A (zöld) közterületek fenntartása</i></p>	<p><b>11. Fenntartható városok és közösségek</b> - 11.7 2030-ra egyetemes hozzáférést kell biztosítani a biztonságos, befogadó és hozzáférhető zöld és nyilvános területekhez, különösen a nők és a gyermekek, az idősek és a fogyatékkal élők számára</p>
	<p><i>VF 2 A kommunális infrastruktúra és szolgáltatások fejlesztése a vidéki területeken</i></p>	<p><b>11. Fenntartható városok és közösségek</b> - 11.6 2030-ig csökkenteni kell a városok egy főre jutó negatív környezeti hatását, különös tekintettel a levegőminőségre és a hulladékgazdálkodásra községi és egyéb szinten</p>
	<p><i>VF 3 A természeti erőforrások jobb felhasználása</i></p>	<p><b>12. Felelős termelés és fogyasztás - 12.2.</b> A természeti erőforrásokkal való fenntartható gazdálkodás és hatékony felhasználás 2030-ig</p>

Fejlesztési irányok - Fejlesztési terv 2022-2030	Kiemelt célok – Fejlesztési Terv 2022-2030	Fenntartható fejlesztési célok
<b>3 Fejlesztési irány</b> <b>Helyi-gazdasági fejlesztése</b>	<b>HG 1 - Hő szolgáltatásainak fejlesztése a helyi gazdaság növekedésének feltételeinek megteremtése érdekében</b>	<b>8. Tisztességes munka és gazdasági növekedés - 8.3.</b> Olyan fejlesztésorientált politikák előmozdítása, amelyek támogatják a termelő tevékenységeket, a tisztességes munkát, a vállalkozói szellemet, a kreativitást és az innovációt, és ösztönzik a mikro-, kis- és középvállalkozások formalizálását és növekedését, beleértve a pénzügyi szolgáltatásokhoz való hozzáférést <b>16. Béke, igazságosság és erős intézmények – 16.6</b> Hatékony, elszámoltatható és átlátható intézmények kialakítása minden szinten
	<b>HG 2 Emberi erőforrásokba való befektetés a gazdaság igényére</b>	<b>4. Minőségi oktatás - 4.4.</b> 2030-ra jelentősen növelni kell azoknak a fiataloknak és felnőtteknek a számát, akik rendelkeznek a foglalkoztatáshoz, a tisztességes munkához és a vállalkozói szellemhez szükséges készségekkel, beleértve a műszaki és szakmai ismereteket.
	<b>HG 3 A turisztikai lehetőségek és az idegenforgalom specifikus típusainak fejlesztése</b>	<b>8. Tisztességes munka és gazdasági növekedés - 8.9.</b> 2030-ig politikákat kell kidolgozni és végrehajtani a fenntartható turizmus előmozdítása érdekében, amely munkahelyeket teremt, és népszerűsíti a helyi kultúrát és termékeket
	<b>HG 4 A MEF hatékonyabb felhasználása és a gazdaság ellenállásának növelése a közösségben</b>	<b>7. Elérhető és megújuló energia - 7.2.</b> 2030-ra jelentősen növelni kell a megújuló energia részarányát a globális energiamixben
	<b>HG 5 Projektek, alapok és a támogatások sikeresebb bevonása</b>	<b>8. Tisztességes munka és gazdasági növekedés - 8.3.</b> Olyan fejlesztésorientált politikák előmozdítása, amelyek támogatják a termelő tevékenységeket, a tisztességes munkát, a vállalkozói szellemet, a kreativitást és az innovációt, és ösztönzik a mikro-, kis- és középvállalkozások formalizálását és növekedését, beleértve a pénzügyi szolgáltatásokhoz való hozzáférést
	<b>HG 6 A község kedvező földrajzi helyzetében a potenciál értékesítésének előfeltételei</b>	<b>9. Ipar, innováció és infrastruktúra - 9.1.</b> Minőségi, megbízható, fenntartható és ellenálló infrastruktúra fejlesztése, beleértve a regionális és határokon átnyúló infrastruktúrát is, a gazdasági fejlődés és az emberi jólét támogatása érdekében, az olcsó és egyenlő hozzáférésre összpontosítva mindenki számára.
	<b>HG 7 Feltételek megteremtése a mezőgazdaságban a nyereségnöveléshez</b>	<b>2. Éhség nélküli világ - 2.3.</b> 2030-ra meg kell duplázni a mezőgazdasági termelékenységet és az élelmiszer-kistermelők – különösen a nők, az őslakosok, a családi gazdálkodók, az állattenyésztők és a halászok – mezőgazdasági termelékenységét és jövedelmét a földhöz, egyéb termelő erőforrásokhoz és adatokhoz, tudáshoz, pénzügyi szolgáltatásokhoz, piacokhoz és további lehetőségekhez való biztonságos és egyenlő hozzáférés révén, illetve a mezőgazdaságon kívüli foglalkoztatásra. <b>2.4.</b> 2030-ig fenntartható élelmiszer-termelési rendszereket kell biztosítani, és fenntartható mezőgazdasági gyakorlatokat kell megvalósítani a termelékenység és a termelés növelése érdekében, amelyek elősegítik az ökoszisztémák fenntartását, megerősítik az éghajlatváltozáshoz, szélsőséges időjáráshoz, aszályokhoz, árvizekhez és egyéb katasztrófákhoz való alkalmazkodás képességét, és fokozatosan javítják a talaj és a talaj minőségét.

## 7.2. Az EU prioritásai a 2021–2027 közötti időszakra

Fejlesztési irányok - Fejlesztési terv 2022-2030	Kiemelt célok – Fejlesztési Terv 2022-2030	Az EU prioritásai a 2021–2027 közötti időszakra
1 Fejlesztési irány  Társadalmi fejlődés és életminőség	<i>ÉM 1 Új és jobb munkalehetőségek létrehozása</i>	Szociálisabb Európa, amely eléri az EU szociális jogok pillérét, támogatja a minőségi foglalkoztatást, az oktatást, a készségeket, a társadalmi befogadást és az egészségügyi ellátáshoz való egyenlő hozzáférést
	<i>ÉM 2 Jobb kapcsolatok kialakítása és az erőforrások racionális használata</i>	
	<i>ÉM 3 A kulturális gazdagság és a multikulturalizmus ápolása és előmozdítása</i>	Európa közelebb kerül polgáraihoz azáltal, hogy EU-szerte támogatja a helyi fejlesztési stratégiákat és a fenntartható városfejlesztést.
	<i>ÉM 4 Környezetvédelem támogatása fiatalok és családok számára</i>	
	<i>ÉM 5 Mindenki számára elérhető minőségi oktatás</i>	Szociálisabb Európa, amely eléri az EU szociális jogok pillérét, támogatja a minőségi foglalkoztatást, az oktatást, a készségeket, a társadalmi befogadást és az egészségügyi ellátáshoz való egyenlő hozzáférést
	<i>ÉM 6 Biztonságos környezet az élethez és a munkához</i>	
	<i>ÉM 7 Minőségi és elérhető közszolgáltatások</i>	
	<i>ÉM 8 A szociális védelmi szolgáltatások fejlesztése</i>	
2 Fejlesztési irány  Városfejlesztés kommunális infrastruktúra és környezetvédelem	<i>VF 1 A kommunális szolgáltatások fejlesztése a természeti erpforrások felelősséggel való kezeléséhez</i>	Zöldebb, szén-dioxid-mentes Európa, a Párizsi Megállapodás végrehajtása, valamint az energiaátállásba, a megújuló forrásokba és az éghajlatváltozás elleni küzdelembe való befektetés
	<i>VF 1A Szennyezés megelőzése</i>	
	<i>VF 1B Felelős víz- és szennyvízkezelés</i>	
	<i>VF 1C A Komgrad KV kommunális közvállalat rendszeres fejlesztése</i>	
	<i>VF 1D Hulladékgazdálkodás</i>	
	<i>VF 1E A (zöld) közterületek fenntartása</i>	
	<i>VF 2 A kommunális infrastruktúra és szolgáltatások fejlesztése a vidéki területeken</i>	
<i>VF 3 A természeti erőforrások jobb felhasználása</i>		
3 Fejlesztési irány  Helyi-gazdasági fejlesztése	<i>HG 1 - HŐ szolgáltatásainak fejlesztése a helyi gazdaság növekedésének feltételeinek megteremtése érdekében</i>	Okosabb Európa innováción, digitalizáción, gazdasági átalakuláson és a kis- és középvállalkozások támogatásán keresztül
	<i>HG 2 Emberi erőforrásokba való befektetés a gazdaság igényére</i>	
	<i>HG 3 A turisztikai lehetőségek és az idegenforgalom specifikus típusainak fejlesztése</i>	Zöldebb, szén-dioxid-mentes Európa, a Párizsi Megállapodás végrehajtása, valamint az energiaátállásba, a megújuló forrásokba és az éghajlatváltozás elleni küzdelembe való befektetés
	<i>HG 4 A MEF hatékonyabb felhasználása és a gazdaság ellenállásának növelése a községben</i>	
	<i>HG 5 Projektek, alapok és a támogatások sikeresebb bevonása</i>	Okosabb Európa innováción, digitalizáción, gazdasági átalakuláson és a kis- és középvállalkozások támogatásán keresztül
	<i>HG 6 A község kedvező földrajzi helyzetében a potenciál értékesítésének előfeltételei</i>	Európa összekapcsolása stratégiai közlekedési és digitális hálózatokkal
	<i>HG 7 Feltételek megteremtése a mezőgazdaságban a nyereségnöveléshez</i>	Okosabb Európa innováción, digitalizáción, gazdasági átalakuláson és a kis- és középvállalkozások támogatásán keresztül

## 8. TOPOLYA KÖZSÉG PRIORITÁSAI ÉS JELENTŐS BEFEKTETÉSEI, AMELYEK NEM TARTOZNAK A HELYI ÖNKORMÁNYZAT ILLETÉKESSÉGÉBE

Kiemelt terület	Topolya község számára fontos projektek, amelyek nem tartoznak a HŐ hatáskörébe, és több érintett intézmény bevonását igénylik	Lehetséges társfinanszírozási partnerek	A társfinanszírozás lehetséges módja: Programokon keresztül (PROGRAM) Projekteken keresztül (PROJEKT) köz-magán partnerség KMP
Vízgazdálkodás	<b>„Észak-Bácska” Vízrendszer</b>	Vajdaság Vizei, Tartományi Mezőgazdasági, Víz- és Erdőgazdálkodási Titkárság	PROGRAM PROJEKT
	<u>Plazović alrendszer – épülés alatt</u>		
	A víz forrása a Duna. Ezen a rendszeren keresztül kap vizet a Topolyai-tó és a Svetičevo melletti akkumuláció.		
	<u>Tisza-Palics alrendszer – épülés alatt</u>		
	A víz forrása a Tisza. A tervezett Orom-Csík-Krivaja csatornán keresztül a Topolyai-tó és a Svetičevo melletti akkumuláció kap vizet. A Svetičevo-Njegoševo és a Njegoševo-Kishegyes csatornák kiépítését is tervezték		
	<u>Kishegyes alrendszer – épülés alatt</u>		
	A víz forrása a Nagy Bácskai-csatorna. Ez a rendszer biztosítja a vizet a Njegoševo-Kishegyes csatorna számára		
	<u>Telecska alrendszer – tervben</u>		
	A víz forrása a Nagy Bácskai-csatorna. A Bácskossuthfalva és Pannónia közelében lévő akkumulációk ezen a rendszeren keresztül juthatnak vízhez		
Közlekedési infrastruktúra fejlesztése	<i>Topolya körüli kerülő utak</i>	Szakminisztérium, VAT, Szerbia Utak Rt.	PROGRAM PROJEKT
	<i>Regionális utak revitalizációja Topolya-Kishegyes</i>	Szakminisztérium, VAT, Szerbia Utak Rt.	PROGRAM PROJEKT
	<i>Regionális utak revitalizációja Topolya-Óbecse</i>	Szakminisztérium, VAT, Szerbia Utak Rt.	PROGRAM PROJEKT
	<i>Regionális utak revitalizációja Topolya-Bajmok - Bácsalmás</i>	Szakminisztérium, VAT, Szerbia Utak Rt.	PROGRAM PROJEKT
	<i>Kerékpárutak regionális utak mentén Topolya község területén</i>	Szakminisztérium, VAT, EU programok, Szerbia Utak Rt.	PROGRAM PROJEKT
	<i>Gyorsvasút - Belgrád-Budapest</i>	Szakminisztérium, Szerb Vasutak Rt.	PROGRAM PROJEKT
Gazdasági fejlődés	<i>Vámterminál - Topolya</i>	Szakminisztériumok, VAT, Szerb Vasutak Rt.	PROGRAM PROJEKT



## **9. TOPOLYA KÖZSÉG FEJLESZTÉSI TERVE VÉGREHAJTÁSÁNAK, VÉGREHAJTÁSÁNAK NYOMON KÖVETÉSÉNEK, BESZÁMOLÁSÁNAK ÉS ÉRTÉKELÉSÉNEK KERETEI**

A Fejlesztési Terv végrehajtásának folyamatát egyértelműen meg kell határozni. A kulcsszemélyeknek tisztában kell lenniük szerepükkel és felelősségükkel. A Fejlesztési Terv egyes szakaszainak sikeres megvalósítása érdekében a végrehajtási folyamatnak a vezetői tevékenységen túl az egyes intézkedések végrehajtását figyelemmel kíséző tevékenységeket, valamint a végrehajtott intézkedések eredményességének és hatékonyságának elemzését is magában kell foglalnia. Az irányítási rendszer magában foglalja a tervezést, a szervezést, az emberek kiválasztását, a koordinációt, az irányítást és az ellenőrzést, beleértve az emberi, pénzügyi, technológiai és természeti erőforrások bevonását.

A stratégiai tervezési folyamat dinamikus folyamat, és a végleges dokumentumokat dinamikus vagy változó eszközöknek tekintik. Ebben az összefüggésben a teljes tervezési folyamatot úgy határozzuk meg, mint egy három éves elemzés-tervezés-programozás-megvalósítás-végrehajtás-monitoring-értékelés-újraelemzés stb. ciklusa. A folyamatot 3 évente teljesen felülvizsgálják.

A megvalósítás precíz nyomon követésének szükségességét diktálja a HÖ Középtávú Fejlesztési Terv kidolgozásának küszöbön álló kötelezettsége, amely egyben nagyon precíz cselekvési terv a tervezett kiemelt célok megvalósítására, a tervezett intézkedések megvalósításán keresztül.

A középtávú terv olyan dokumentum, amely akcióterv formájában egy helyen tartalmazza majd az említett évben megvalósult és a Községi Fejlesztési Tervben vagy alacsonyabb szakirányú stratégiai dokumentumokban, akciótervekben tervezett összes intézkedést, programot, projektet.

A tervezett intézkedések pontos kidolgozását a Fejlesztési Tervben a végrehajtásukra vonatkozó intézkedési terv formájában a szóban forgó intézkedések kijelölt hordozói készítik el „Az intézkedések végrehajtásának és a tevékenységek koordinációjának hordozói” címmel, abban a részben, ahol az egyéni fejlesztési irányokat a KIEMELT CÉL - INTÉZKEDÉSEK a kiemelt célok eléréséhez - Az intézkedések végrehajtásának és a tevékenységek koordinációjának HORDOZÓI táblázatban ismertetjük.

A Fejlesztési Terv egy-egy intézkedésének végrehajtásához szükséges lépések részletes (éves) kidolgozása az intézkedés jogosultja által a Középtávú Terv elkészítésének folyamatában történik, és ez évente megismétlődik.

A középtávú terv 3 évre készül és évente aktualizálódik oly módon, hogy párhuzamosan a folyó, illetve a tavalyi év végrehajtásról szóló jelentéssel, azt kiegészítik a következő évre vonatkozó intézkedésekkel és cselekvési tervvel (a hátralévő két évre). Így a HÖ-nak és végrehajtó szerveinek mindig lesz pontos cselekvési terve a következő három évre a meghatározott stratégiai prioritások megvalósítására. Így a Középtávú Terv nagyon fontos, nélkülözhetetlen dokumentummá válik a HÖ éves költségvetésének összeállításakor.

A Helyi Közösségi Fejlesztési Terv megvalósítása a középtávú terv megvalósításán, a jó szervezeti felépítésen és az érintettek bevonásán alapul. A Helyi Közösségi Fejlesztési Terv végrehajtási folyamata beépült és a meglévő struktúrát használja a helyi közigazgatásban. Topolya községe lesz felelős a Fejlesztési Terv végrehajtásának ellenőrzéséért.

Topolya Község gyakorlatilag folyamatosan figyelemmel kíséri és értékeli Topolya Község 2022-2030 közötti időszakra elfogadott Fejlesztési Tervének végrehajtását, ennek eredményeiről éves jelentéseket készít, és a javasolt keretek és határidők között közzéteszi. .

Az elfogadott Fejlesztési Terv végrehajtásának nyomon követésének és értékelésének folyamata három egymást követő tevékenységből áll:

- A stratégiai dokumentumokban előirányzott intézkedések végrehajtásával kapcsolatos aktuális tevékenységek nyomon követése (monitoring)
- A végrehajtott intézkedések sikerének és a célproblémára gyakorolt hatásának értékelése
- Jelentés az eredményekről, javaslatok megfogalmazása a munka javítására

Az e tevékenységek elvégzéséért felelős szervek a következők: Községi Közigazgatási Hivatal, Topolya Község 2022-2030. évre vonatkozó Fejlesztési Tervének végrehajtásáért felelős Csoport, Községi Tanács.

A Fejlesztési Terv végrehajtását végző csapatot a községi elnök határozatával nevezik ki, amely a legfontosabb helyi szervezetek és intézmények képviselőiből, valamint a gazdaság és a civil szféra képviselőiből áll. A Fejlesztési Terv végrehajtását végző Csoport az elért eredmények értékelése során évente legalább egy alkalommal, illetve a községi elnök határozata és Ügyrendjük alapján szükség szerint több alkalommal ülésezik.

A Fejlesztési Tervben meghatározott intézkedések végrehajtásának **nyomon követése (monitoring)** az egyes intézkedéseken belül az egyes tevékenységek végrehajtásához kapcsolódó adatgyűjtési és -feldolgozási rendszer. Az adatgyűjtés és -feldolgozás célja az egyes intézkedéseken belül elért eredmények összehasonlítása a tervezettekkel. A monitoring folyamatosan, meghatározott űrlapok és adatbázisok felhasználásával történik, melyeket a rendelkezésre álló hivatalos statisztikáknak megfelelően frissíteni kell. Különösen fontos a szerepek és felelőségek egyértelmű meghatározása az adatgyűjtés azon részében, ahol ez a munka rendszerszerű tevékenységként, nem pedig egyszeri feladatként kerül meghatározásra.

Az **intézkedések végrehajtásának értékelése** a korábban gyűjtött adatok feldolgozásával kezdődik, ezeket a Fejlesztési Terv végrehajtásával megbízott Csoport ismerteti a Községi elnök és a Községi Tanács előtt, ezt követően kezdjük meg a hatások értékelésének folyamatát, vagyis az elért mutatók mérését. Az egyes intézkedéseken belül elért eredményeket mutatók formájában mutatjuk be, mennyiségileg vagy minőségileg. Az ellenőrző értékelésre 3 év elteltével, a végső értékelésre a tervezési időszak lejártá után kerül sor, amikor a Fejlesztési Terv egészének végrehajtásának értékelése történik. Ha úgy határoz, a Község az értékelést olyan külső szervezetre bízhatja, amely rendelkezik az említett munkához szükséges referenciákkal. Az értékelés eredményeit a Község elnökéhez és a Községi Tanácshoz terjesztik.

A **jelentéstétel** olyan tevékenység, amelyet a monitoring és értékelési tevékenységek befejezése után végeznek, és amely magában foglalja Topolya Község Fejlesztési Tervének végrehajtásáról szóló éves jelentés elkészítését, a középtávú terv végrehajtásáról szóló jelentés elkészítésére előírt eljárási rendben belül.

Topolya Község, mint a középtávú tervezés kötelezettje köteles figyelemmel kísérni és elemezni a középtávú tervben szereplő célok elérésében elért előrehaladást és a végrehajtott intézkedések és tevékenységek eredményeit, továbbá tárgyév március 15-ig éves jelentést köteles készíteni a középtávú terv végrehajtásáról, valamint éves jelentést a program előző költségvetési évre gyakorolt hatásáról.

A Községi Tanács az éves beszámoló mellett a Fejlesztési Terv elfogadásától kezdve minden harmadik naptári év végén meghatározza a Fejlesztési Terv hatásairól szóló jelentés tervezetét, amelyet a Községi Képviselő-testület elé terjeszt elfogadásra, legkésőbb hat hónappal ezen időszak lejártát követően.

A Községi Fejlesztési Terv végrehajtásáról szóló évi jelentést és a hatáshatásokról szóló jelentést az elfogadás napjától számított 15 napon belül a Község honlapján közzé kell tenni.

A hatásokról szóló beszámoló elfogadását követően a Községi Tanács és a Községi Képviselő-testület dönthet úgy, hogy szükséges-e a Fejlesztési Terv felülvizsgálata, amely alapján készül a Fejlesztési Terv módosítási javaslata. A Községi Fejlesztési Terv módosítása és kiegészítése az elfogadásához előírt eljárásban lehetséges.

Tekintettel arra, hogy a fejlesztési tervhez kapcsolódó tevékenységeknél a megszokottnál lényegesen nagyobb humán- és technikai erőforrást igényel a végrehajtás és a jelentéskészítés nyomon követése, értékelése, sőt a stratégiai dokumentumok felülvizsgálata, Topolya Község mérlegeli a legmegfelelőbb megoldásokat, és ezeknek a munkáknak a minőségi megvalósítására irányítja, illetve további kapacitásokat egyeztet.